



Statistische Berichte

# Pflegeeinrichtungen, ambulante sowie stationäre und Pflegegeldempfänger in Bayern

Ergebnisse der Pflegestatistik  
Stand: 15. bzw. 31. Dezember 2019



K VIII 3 2j 2019  
Hrsg. im Dezember 2020  
Bestellnr. K8300C 201951

## Zeichenerklärung

- 0 mehr als nichts, aber weniger als die Hälfte der kleinsten in der Tabelle nachgewiesenen Einheit
- nichts vorhanden oder keine Veränderung
- / keine Angaben, da Zahlen nicht sicher genug
- Zahlenwert unbekannt, geheimzuhalten oder nicht rechenbar
- ... Angabe fällt später an
- X Tabellenfach gesperrt, da Aussage nicht sinnvoll
- ( ) Nachweis unter dem Vorbehalt, dass der Zahlenwert erhebliche Fehler aufweisen kann
- p vorläufiges Ergebnis
- r berichtiges Ergebnis
- s geschätztes Ergebnis
- D Durchschnitt
- ≙ entspricht

## Auf- und Abrunden

Im Allgemeinen ist ohne Rücksicht auf die Endsummen auf- bzw. abgerundet worden. Deshalb können sich bei der Summierung von Einzelangaben geringfügige Abweichungen zu den ausgewiesenen Endsummen ergeben. Bei der Aufgliederung der Gesamtheit in Prozent kann die Summe der Einzelwerte wegen Rundens vom Wert 100 % abweichen. Eine Abstimmung auf 100 % erfolgt im Allgemeinen nicht.

## Publikationsservice

Das Bayerische Landesamt für Statistik veröffentlicht jährlich über 400 Publikationen. Das aktuelle Veröffentlichungsverzeichnis ist im Internet als Datei verfügbar, kann aber auch als Druckversion kostenlos zugesandt werden.

### Kostenlos

ist der Download der meisten Veröffentlichungen, z.B. von Statistischen Berichten (PDF- oder Excel-Format).

### Kostenpflichtig

sind alle Printversionen (auch von Statistischen Berichten), Datenträger und ausgewählte Dateien (z.B. von Verzeichnissen, von Beiträgen, vom Jahrbuch).

### Publikationsservice

 Alle Veröffentlichungen sind im Internet verfügbar unter [www.statistik.bayern.de/produkte](http://www.statistik.bayern.de/produkte)

## Impressum

### Statistische Berichte

bieten in tabellarischer Form neuestes Zahlenmaterial der jeweiligen Erhebung. Dieses wird, soweit erforderlich, methodisch erläutert und kurz kommentiert.

### Herausgeber, Druck und Vertrieb

Bayerisches Landesamt für Statistik  
Nürnberger Straße 95  
90762 Fürth

### Papier

Gedruckt auf umweltfreundlichem Papier, chlorfrei gebleicht.

### Vertrieb

E-Mail [vertrieb@statistik.bayern.de](mailto:vertrieb@statistik.bayern.de)  
Telefon 0911 98208-6311  
Telefax 0911 98208-6638

### Auskunftsdienst

E-Mail [info@statistik.bayern.de](mailto:info@statistik.bayern.de)  
Telefon 0911 98208-6563  
Telefax 0911 98208-6573

© Bayerisches Landesamt für Statistik, Fürth 2020  
Vervielfältigung und Verbreitung, auch auszugsweise, mit Quellenangabe gestattet.

**Hinweis:** Diese Druckschrift wird im Rahmen der Öffentlichkeitsarbeit der Bayerischen Staatsregierung herausgegeben. Sie darf weder von Parteien noch von Wahlwerbern oder Wahlhelfern im Zeitraum von fünf Monaten vor einer Wahl zum Zwecke der Wahlwerbung verwendet werden. Dies gilt für Landtags-, Bundestags-, Kommunal- und Europawahlen. Missbräuchlich ist während dieser Zeit insbesondere die Verteilung auf Wahlveranstaltungen, an Informationsständen der Parteien sowie das Einlegen, Aufdrucken und Aufkleben parteipolitischer Informationen oder Werbemittel. Untersagt ist gleichfalls die Weitergabe an Dritte zum Zwecke der Wahlwerbung. Auch ohne zeitlichen Bezug zu einer bevorstehenden Wahl darf die Druckschrift nicht in einer Weise verwendet werden, die als Parteinahme der Staatsregierung zugunsten einzelner politischer Gruppen verstanden werden könnte. Den Parteien ist es gestattet, die Druckschrift zur Unterrichtung ihrer eigenen Mitglieder zu verwenden.

# Inhaltsübersicht

<b>Vorbemerkungen</b> .....	<b>6</b>
<b>Abbildungen und Tabellen</b>	
<b>Pflegebedürftige Leistungsempfänger (insgesamt) am 15.12.2019 in Bayern</b> .....	<b>11</b>
1. Leistungsempfänger und Leistungsempfängerinnen nach Pflegegraden, Altersgruppen und Leistungsarten sowie nach Geschlecht	
Insgesamt .....	12
Männlich .....	14
Weiblich .....	16
Abb. 1 Leistungsempfänger und Leistungsempfängerinnen nach Pflegegraden	
Abb. 2 Leistungsempfänger und Leistungsempfängerinnen nach Altersgruppen .....	18
<b>Pflegegeldempfänger am 31.12.2019 in Bayern</b> .....	<b>19</b>
2. Pflegegeldempfänger und Pflegegeldempfängerinnen nach Geschlecht, Altersgruppen und Pflegegraden sowie nach Art der Pflegeleistung	
Insgesamt .....	20
Ausschließlich Pflegegeld .....	21
Kombination von Geld- und Sachleistung .....	22
3. Pflegegeldempfänger und Pflegegeldempfängerinnen nach Geschlecht, Altersgruppen und Leistungsträgern .....	23
Abb. 3 Pflegegeldempfänger und –empfängerinnen nach Geschlecht und Altersgruppen	
Abb. 4 Pflegegeldempfänger und –empfängerinnen nach Pflegegraden .....	24
<b>Ambulante Pflege- und Betreuungseinrichtungen (-dienste) am 15.12.2019 in Bayern</b> .....	<b>25</b>
4. Ambulante Dienste nach Art und Träger der Einrichtung .....	26
5.1 Personal in ambulanten Diensten nach Art und Träger der Einrichtung .....	27
5.2 Personal in ambulanten Diensten nach Beschäftigungsverhältnis, Tätigkeitsbereich, Berufsabschluss und Arbeitsanteil für den ambu. Dienst .....	28
5.3 Personal in ambulanten Diensten nach Geschlecht, Berufsabschluss und Tätigkeitsbereich sowie nach Beschäftigungsverhältnis	
Personal insgesamt .....	29
Vollzeitbeschäftigtes Personal .....	30
Teilzeitbeschäftigtes Personal .....	31

6.1	Pflegebedürftige nach Art und Träger der Einrichtung	
	Pflegebedürftige insgesamt .....	32
	Pflegebedürftige je Einrichtung .....	33
6.2	Pflegebedürftige nach Pflegegraden, Altersgruppen, Geschlecht und Trägergruppen .....	34
<b>Stationäre Pflegeeinrichtungen (Pflegeheime) am 15.12.2019 in Bayern .....</b>		<b>35</b>
7.1	Pflegeheime nach Art und Träger der Einrichtung .....	36
7.2	Pflegeheime nach Organisationsform und Träger der Einrichtung .....	37
7.3	Pflegeheime nach Art und Höhe der Vergütung (Größenklassen) sowie nach Art der Leistung .....	38
8.1	Verfügbare Plätze nach Art und Träger der Einrichtung	
	Verfügbare Plätze insgesamt .....	39
	Verfügbare Plätze je Einrichtung .....	40
8.2	Verfügbare Plätze nach Art der Plätze und der Einrichtung .....	41
9.1	Personal nach Art und Träger der Einrichtung .....	42
9.2	Personal nach Beschäftigungsverhältnis, Tätigkeitsbereich, Berufsabschluss und Arbeitsanteil für die Einrichtung .....	43
9.3	Personal nach Geschlecht, Berufsabschluss und Tätigkeitsbereich sowie nach Beschäftigungsverhältnis	
	Personal insgesamt .....	44
	Vollzeitbeschäftigtes Personal .....	45
	Teilzeitbeschäftigtes Personal .....	46
10.1	Pflegebedürftige nach Art und Träger der Einrichtung	
	Pflegebedürftige insgesamt .....	47
	Pflegebedürftige je Einrichtung .....	48
10.2	Pflegebedürftige nach Pflegegraden, Altersgruppen, Art der Pflegeleistung sowie nach Geschlecht	
	Insgesamt .....	49
	Männlich .....	50
	Weiblich .....	51
11.	Durchschnittliche Vergütungen nach deren Art sowie nach Art und Trägergruppen der Einrichtung .....	52

<b>Regionaltabellen .....</b>	<b>55</b>
12. Leistungsempfänger und Leistungsempfängerinnen (insgesamt) nach regionaler Gliederung in Bayern am 15.12.2019 .....	56
Abb. 5 Pflegebedürftige Empfänger von Leistungen aus der Pflegeversicherung in den kreisfreien Städten und Landkreisen Bayerns am 15. Dezember 2019 .....	59
13. Ambulante Pflege- und Betreuungseinrichtungen (-dienste) nach regionaler Gliederung in Bayern am 15.12.2019 .....	60
14. Stationäre Pflegeeinrichtungen (Pflegeheime) nach regionaler Gliederung in Bayern am 15.12.2019 .....	66

## Vorbemerkungen

Über die Pflegeeinrichtungen (ambulante Pflege- und Betreuungsdienste sowie teil- und vollstationäre Pflegeeinrichtungen – Pflegeheime) wird seit dem ersten Erhebungstermin zum 15. Dezember 1999 die alle zwei Jahre bundesweit angeordnete Pflegestatistik durchgeführt. Ferner umfasst diese Statistik die ebenfalls zweijährliche Erhebung über die Pflegegeldleistungen bei häuslicher Pflege, die für alle Länder zentral vom Statistischen Bundesamt durchgeführt wird; die erste Erhebung erfolgte zum Jahresende 1999. Die Pflegestatistik wurde auf Grund von § 109 des Pflege-Versicherungsgesetzes (Elftes Buch Sozialgesetzbuch – SGB XI) verordnet. Diese „Verordnung zur Durchführung einer Bundesstatistik über Pflegeeinrichtungen sowie über die häusliche Pflege“ war am 24. November 1999 in Kraft getreten.

Auskunftspflichtig sind für die Erhebung über die Pflegeeinrichtungen die Träger der Pflegedienste und der teil- und vollstationären Pflegeeinrichtungen (Pflegeheime), für die Erhebung über die Pflegegeldleistungen die Träger der Pflegeversicherung (Pflegekassen) und die privaten Versicherungsunternehmen.

### 1. Erläuterungen zum Erhebungsumfang der Pflegestatistik

#### 1.1. Art und Umfang der Erhebungen

Die Erhebungen als Bundesstatistik werden durchgeführt über

- **die Pflegeeinrichtungen**

Bei den Pflegeeinrichtungen handelt es sich um ambulante Pflege- und Betreuungsdienste sowie um teil- und vollstationäre Pflegeeinrichtungen (Pflegeheime), mit denen ein Versorgungsvertrag nach dem Pflege-Versicherungsgesetz – SGB XI besteht (zugelassene Pflegeeinrichtungen).

- **die Pflegegeldleistungen**

Die Angaben in der Pflegestatistik zu den pflegebedürftigen Leistungsempfängern in den oben erwähnten Pflegeeinrichtungen werden durch die Erhebung über die Empfänger von Pflegegeldleistungen (Pflegegeldempfänger) bei den Trägern der Pflegeversicherung (Pflegekassen) sowie den privaten Versicherungsunternehmen ergänzt. Da die Erhebungsmerkmale über die Empfänger von Pflegegeldleistungen – soweit wie möglich – mit denen der Statistik über die Pflegeeinrichtungen erfassten Pflegebedürftigen abgestimmt sind, konnte durch Aggregation eine Gesamtübersicht über alle Pflegebedürftigen nach SGB XI in Bayern (siehe Tabelle 1) sowie auf Kreisebene (siehe Tabelle 12) erstellt werden.

#### 1.2. Zweck und Merkmale der Erhebungen

Aus den Erhebungen über die Pflegeeinrichtungen sollen umfassende und zuverlässige statistische Daten zur ambulanten bzw. teil- und vollstationären pflegerischen Versorgung, über deren personelle Ausstattung sowie über die von den Einrichtungen betreuten Pflegebedürftigen bereitgestellt werden. Besondere Bedeutung hat die Erhebung über die Pflegegeldempfänger, da dadurch von der amtlichen Statistik die Gesamtzahl der pflegebedürftigen Leistungsempfänger nach SGB XI erfasst wird.

## 2. Erläuterung wichtiger Begriffe

### 2.1 Begriffe zur Statistik über die ambulanten Pflegedienste sowie der teil- und vollstationären Pflegeeinrichtungen

#### 2.1.1 Ambulanter Pflege-/Betreuungsdienst

Einzubeziehen in die Erhebung waren alle ambulanten Einrichtungen (Pflege-/Betreuungsdienste),

- die durch Versorgungsvertrag nach § 72 SGB XI zur ambulanten Pflege zugelassen sind oder Bestandsschutz nach § 73 Abs. 3 und 4 SGB XI genießen und danach als zugelassen gelten.
- die selbständig wirtschaften, das bedeutet, dass sie Pflegebedürftige im Sinne des SGB XI entweder ausschließlich oder betriebswirtschaftlich und organisatorisch getrennt von den übrigen Leistungsangeboten pflegerisch versorgen.
- die unter ständiger Verantwortung einer ausgebildeten Pflegekraft Pflegebedürftige in ihrer Wohnung pflegen und hauswirtschaftlich versorgen. Wohnung in diesem Sinne kann auch ein fremder Haushalt, ein Altersheim oder ein Altenwohnheim nach § 1 Abs. 1 Heimgesetz sein, in dem ambulant Pflegebedürftige nicht nur vorübergehend leben. Pflegeheime nach dem SGB XI können eine solche Wohnung jedoch nicht darstellen, da hier Pflegebedürftige nicht ambulant, sondern stationär behandelt werden.

#### Eingliedrige Einrichtungen

Sie können ausschließlich ambulante oder ausschließlich stationäre Pflege nach dem SGB XI leisten.

#### Mehrgliedrige Einrichtungen

Sie können sowohl ambulante als auch teil- und/oder vollstationäre Pflege nach dem SGB XI leisten.

#### Mischeinrichtungen bzw. nichtgemischte Einrichtungen

- nichtgemischte Einrichtungen werden nur aufgrund des SGB XI tätig
- Mischeinrichtungen bieten dagegen neben Leistungen nach dem SGB XI auch Leistungen aufgrund anderer Rechtsgrundlagen an, beispielsweise nach SGB V (gesetzliche Krankenversicherung).

#### **Ausgrenzung pflegestatistikfremder Teile**

Für die amtliche Pflegestatistik ist ausschließlich der Leistungsbereich des SGB XI relevant: Generell also nur das Personal, das diese Leistungen erbringt, und nur die Pflegebedürftigen, die Leistungen aufgrund des SGB XI erhalten. So haben Mischeinrichtungen, die neben Leistungen nach dem SGB XI auch Leistungen aufgrund anderer Rechtsgrundlagen bieten (beispielsweise nach SGB V) – bzw. im stationären Bereich z.B. auch betreutes Wohnen bieten oder ein Altenheim betreiben – ihre unterschiedlichen Betriebsbereiche wirtschaftlich, finanziell und organisatorisch voneinander abzugrenzen, so dass die Leistungen, die sie aufgrund des SGB XI erbringen, von den anderen Leistungsbereichen der Einrichtung getrennt verbucht werden können (§ 4 Abs. 3 Pflege-Buchführungsverordnung).

#### **Personal (Beschäftigte)**

Zum Personalbestand eines Pflegedienstes oder Pflegeheimes gehören alle, die in einem Arbeitsverhältnis zum Pflegedienst oder Pflegeheim stehen und teilweise oder ausschließlich Leistungen nach SGB XI erbringen. Dazu zählen z.B. auch Erkrankte, Urlauber, Personen, die lediglich Übungen bei der Bundeswehr ableisten, Frauen während der besonderen Schutzfristen nach dem Mutterschutzgesetz und alle sonstigen vorübergehend Abwesenden. Bei gemischten und mehrgliedrigen Einrichtungen ist wichtig, dass nur die Beschäftigten aufgeführt werden, die auch für den Pflegedienst bzw. das Pflegeheim arbeiten. Beschäftigte, die ausschließlich für einen anderen Betriebsteil einer mehrgliedrigen oder gemischten Einrichtung arbeiteten, waren dagegen nicht in die Erhebung einzubeziehen.

Nach dem **Beschäftigungsverhältnis** werden die Vollzeitbeschäftigten, Teilzeitbeschäftigten, Geringfügig Beschäftigten, Schüler und Auszubildende, sowie Helfer im freiwilligen sozialen Jahr und Bundesfreiwilligendienst (BFD) erhoben. Praktikanten werden nur im Rahmen außerhalb einer Ausbildung erhoben.

Ferner wird auch der **Arbeitsanteil** des Personals erhoben. Bei Beschäftigten, die für einen ambulanten Pflegedienst, aber auch für andere Betriebsteile (z.B. häusliche Krankenpflege, Pflegeheim) arbeiteten, war (schätzungsweise) anzugeben, in welchem Umfang sie für den Pflegedienst arbeiten. Das Gleiche galt bei den Beschäftigten, die für das Pflegeheim, aber auch für andere Betriebsteile (z.B. häusliche Krankenpflege, ambulanter Pflegedienst) arbeiteten.

### **Pflegebedürftige**

In die Erhebung über die ambulanten Pflegedienste waren nur diejenigen ambulant versorgten Personen einzubeziehen, die Pflegesachleistungen oder häusliche Pflege bei Verhinderung der Pflegeperson nach dem SGB XI erhielten. In die Erhebung über die Pflegeheime waren nur die stationär versorgten Personen einzubeziehen, die eine Pflegeleistung nach dem Pflegeversicherungsgesetz erhielten. Ausschlaggebend war jeweils die Entscheidung der Pflegekasse bzw. des privaten Versicherungsunternehmens über das Vorliegen von Pflegebedürftigkeit und die Zuordnung der Pflegebedürftigen zu den Pflegegraden I bis V. Bei der Erhebung über die Pflegeheime waren abweichend hiervon auch die Pflegebedürftigen in die Erhebung einzubeziehen, die im Anschluss an einen Krankenhausaufenthalt direkt in die Pflegeeinrichtung aufgenommen wurden und Leistungen nach dem SGB XI erhielten, für die jedoch noch keine Zuordnung zu einer bestimmten Pflegestufe vorlag.

Nicht zu berücksichtigen waren bei der Erhebung über die ambulanten Pflegedienste die Pflegegeldempfänger, bei denen der Pflegedienst lediglich Visiten nach § 37 Abs. 3 SGB XI abgestattet hat.

### **2.1.2 Stationäre Pflegeeinrichtungen**

Die Erhebung erstreckt sich auf alle voll- und teilstationären Pflegeeinrichtungen (Pflegeheime),

- die selbständig wirtschaften,
- in denen Pflegebedürftige unter ständiger Verantwortung einer ausgebildeten Pflegekraft gepflegt werden und ganztägig (vollstationär) und/oder nur tagsüber oder nur nachts (teilstationär) untergebracht und gepflegt werden können,
- die durch Versorgungsvertrag nach § 72 SGB XI zur voll-, teilstationären Pflege und/oder Kurzzeitpflege zugelassen sind oder Bestandsschutz nach § 73 Abs. 3 und 4 SGB XI genießen und danach als zugelassen gelten.

#### Eingliedrige Einrichtungen

Sie können ausschließlich ambulante oder ausschließlich stationäre Pflege nach dem SGB XI leisten.

#### Mehrgliedrige Einrichtungen

Sie können sowohl ambulante als auch teil- und/oder vollstationäre Pflege nach dem SGB XI leisten.

#### Mischeinrichtungen bzw. nichtgemischte Einrichtungen

- nichtgemischte Einrichtungen werden nur aufgrund des SGB XI tätig
- Mischeinrichtungen bieten dagegen neben Leistungen nach dem SGB XI auch Leistungen aufgrund anderer Rechtsgrundlagen an, beispielsweise nach SGB V (gesetzliche Krankenversicherung).

Zur **Ausgrenzung pflegestatistikfremder Teile** siehe Seite 4.



## **Verfügbare Plätze**

Als „verfügbare Plätze“ zählen die am Stichtag zugelassenen und tatsächlich verfügbaren Pflegeplätze, die vom Pflegeheim gemäß Versorgungsvertrag nach SGB XI vorgehalten werden, unabhängig von den zum Stichtag belegten Plätzen. Dabei sind die Pflegeplätze den verschiedenen Pflegearten wie Dauerpflege, Kurzzeit-, Tages- oder Nachtpflege zuzuordnen.

Unter „Kurzzeitpflege“ waren nur die dauerhaft ausschließlich für Zwecke der Kurzzeitpflege vorgehaltenen Plätze anzugeben.

Zusätzlich war noch die Zahl der vollstationären Dauerpflegeplätze anzugeben, die kurzfristig flexibel für die Kurzzeitpflege genutzt werden können (sogenannte eingestreute Betten). Diese Plätze waren in die Zahl der verfügbaren Dauerpflegeplätze einzubeziehen.

## **Vergütung**

Hier waren die zum Stichtag 15.12.2019 gültigen Entgelte für

- allgemeine Pflegeleistungen einschließlich medizinischer Behandlungspflege und soziale Betreuung (Pflegesätze),
- Unterkunft und Verpflegung

entsprechend den Pflegesatzvereinbarungen anzugeben. Zusatzleistungen und gesondert berechenbare Investitionsaufwendungen waren nicht einzubeziehen.

Die genannten Vergütungen waren getrennt, je nach dem Angebot der Einrichtung, für die

- vollstationäre Dauerpflege und/oder
- Kurzzeitpflege und/oder
- Tagespflege und/oder
- Nachtpflege

anzugeben.

Bei der Tages- und Nachtpflege war der Pflegesatz für die Pflege eines ganzen Tages bzw. einer ganzen Nacht anzugeben. Pflegesätze für teilstationäre Leistungen, die sich nur auf einen begrenzten Zeitraum beziehen (z.B. vormittags), waren nicht zu berücksichtigen.

## **2.2 Begriffe zur Statistik über die Empfänger von Pflegegeldleistungen**

### **Abgrenzung (regional)**

Die Empfänger von Pflegegeldleistungen (Pflegegeldempfänger) werden nach dem Wohnort des Empfängers erfasst, unabhängig vom Sitz der Leistungsträger (Pflegekassen oder privates Versicherungsunternehmen), der innerhalb oder auch außerhalb Bayerns liegen kann.

Leistungsempfänger, die im Rahmen einer teilstationären Betreuung (Tages- oder Nachtpflege) gemeldet wurden, sind aufgrund der Neuregelungen der Pflegeversicherung im Sommer 2008 i. d. R. gleichzeitig Empfänger im Rahmen der ambulanten Pflege und/oder von Pflegegeld. Um Doppelzählungen zu vermeiden, werden sie in der Gesamtzahl nicht ausgewiesen. Ausgenommen sind Pflegebedürftige des Pflegegrades 1 (diese erhalten kein Pflegegeld und werden daher in der Summierung der Pflegebedürftigen insgesamt berücksichtigt).

## **Pflegegeldempfänger (= Empfänger von Pflegegeldleistungen)**

Pflegebedürftige in Privathaushalten (häuslicher Bereich) können anstelle der häuslichen Pflegehilfe, die von ambulanten Pflegediensten (zu einem geringen Teil auch von „Vertragspflegern“) erbracht wird, ein Pflegegeld beantragen. Das Pflegegeld dient zur Sicherstellung der selbst beschafften Pflegehilfe. Der Anspruch setzt also voraus, dass der Pflegebedürftige mit dem Pflegegeld dessen Umfang entsprechend die erforderliche Grundpflege und hauswirtschaftliche Versorgung durch eine Pflegeperson in geeigneter Weise selbst sicherstellt. Die Pflegepersonen sind dabei Angehörige des Pflegebedürftigen oder andere Privatpersonen, jedoch keine Pflegekräfte von Pflegediensten.

### **Pflegegeld**

Das Pflegegeld für pflegebedürftige Leistungsempfänger nach SGB XI ist – wie bei den Aufwendungen für alle übrigen pflegebedürftigen Leistungsempfänger gemäß SGB XI – nach den fünf Pflegegraden gestaffelt.

### **2.3 Zum Begriff Pflegegrade**

In diesem Bericht werden folgende Leistungsempfänger, sowie in den stationären Einrichtungen Pflegebedürftige, die noch keinem Pflegegrad zugeordnet sind, ausgewiesen.

Im Zuge der Pflegereform wurden die bisherigen Pflegestufen „0“, 1, 2 und 3 in fünf neue Pflegegrade 1, 2, 3, 4, und 5 umgewandelt. Diese Überleitung ist in § 140 Sozialgesetzbuch Elf (SGB XI) verankert. Seit Januar 2017 werden Pflegebedürftige je nach ihrer noch vorhandenen Selbstständigkeit in die fünf Pflegegrade 1, 2, 3, 4 und 5 eingestuft und erhalten entsprechende Leistungen aus der Pflegeversicherung. Die drei Pflegestufen sowie die Anerkennung von eingeschränkter Alltagskompetenz z. B. von Demenzzkranken („Pflegestufe 0“) wurden durch die Pflegegrade komplett ersetzt.

- 2.3.1** Pflegebedürftige des Pflegegrades I sind Personen mit einer geringen Beeinträchtigung der Selbstständigkeit.
- 2.3.2** Pflegebedürftige des Pflegegrades II sind Personen mit einer erheblichen Beeinträchtigung der Selbstständigkeit, die zuvor in der „Pflegestufe 0“ mit eingeschränkter Alltagskompetenz und Pflegestufe 1 eingestuft wurden.
- 2.3.3** Pflegebedürftige des Pflegegrades III sind Personen mit einer schweren Beeinträchtigung der Selbstständigkeit, die zuvor in der Pflegestufe 1 mit eingeschränkter Alltagskompetenz und Pflegestufe 2 eingestuft wurden.
- 2.3.4** Pflegebedürftige des Pflegegrades IV sind Personen mit der schwersten Beeinträchtigung der Selbstständigkeit, die zuvor in der Pflegestufe 2 mit eingeschränkter Alltagskompetenz und Pflegestufe 3 eingestuft wurden.
- 2.3.5** Pflegebedürftige des Pflegegrades V sind Personen mit der schwersten Beeinträchtigung der Selbstständigkeit mit besonderen Anforderungen an die pflegerische Versorgung, die zuvor in der Pflegestufe 3 mit eingeschränkter Alltagskompetenz und/oder Härtefall eingestuft wurden.

# **Pflegebedürftige Leistungsempfänger (insgesamt) in Bayern**

Pflegestatistik über die Pflegeversicherung in Bayern

1. Leistungsempfänger und Leistungsempfängerinnen am 15.12.2019 nach Pflegegraden, Altersgruppen und Leistungsarten sowie nach Geschlecht

Lfd. Nr.	Pflegegrade Alter von ... bis unter ... Jahren	Leistungsempfänger/Leistungsempfängerinnen								
		insgesamt	ambulante Pflege <sup>1)</sup>	stationäre Pflege			Pflege- geld <sup>2)</sup>	mit Pflegegrad 1 und ausschließ- lich landesrecht- lichen bzw. ohne <sup>3)</sup> Leistungen	mit Pflegegrad 1 und teil- stationärer Pflege	nachrichtlich: teilstationäre Pflege (Grad 2-5) <sup>4)</sup>
				zusammen	voll- stationäre Dauerpflege	Kurzzeit- pflege				
<b>Insgesamt</b>										
<b>1</b>	<b>Insgesamt .....</b>	<b>491 996</b>	<b>117 382</b>	<b>115 200</b>	<b>112 563</b>	<b>2 637</b>	<b>232 506</b>	<b>26 542</b>	<b>366</b>	<b>15 848</b>
2	unter 5 .....	3 833	290	4	4	-	3 320	219	-	-
3	5 - 10 .....	6 854	411	4	3	1	6 100	339	-	1
4	10 - 15 .....	6 979	431	6	5	1	6 269	273	-	-
5	15 - 20 .....	5 482	310	13	8	5	5 012	147	-	-
6	20 - 25 .....	4 547	291	30	28	2	4 107	119	-	3
7	25 - 30 .....	4 064	329	38	37	1	3 571	126	-	4
8	30 - 35 .....	3 881	360	76	74	2	3 266	179	-	1
9	35 - 40 .....	3 953	480	133	129	4	3 139	201	-	6
10	40 - 45 .....	3 984	576	189	187	2	2 979	239	1	12
11	45 - 50 .....	5 372	900	433	428	5	3 649	389	1	26
12	50 - 55 .....	8 913	1 774	1 047	1 037	10	5 451	640	1	66
13	55 - 60 .....	13 384	2 761	2 177	2 145	32	7 416	1 025	5	172
14	60 - 65 .....	16 989	3 538	3 284	3 236	48	8 922	1 242	3	297
15	65 - 70 .....	23 744	5 075	4 694	4 605	89	12 347	1 612	16	615
16	70 - 75 .....	32 968	7 617	6 589	6 431	158	16 495	2 252	15	1 011
17	75 - 80 .....	61 694	15 352	13 455	13 072	383	28 691	4 136	60	2 528
18	80 - 85 .....	103 692	27 819	24 345	23 727	618	45 095	6 326	107	4 496
19	85 - 90 .....	97 929	27 086	27 240	26 549	691	38 755	4 740	108	4 008
20	90 - 95 .....	63 477	16 911	22 412	21 954	458	22 147	1 965	42	2 091
21	95 oder mehr .....	20 257	5 071	9 031	8 904	127	5 775	373	7	511
<b>22</b>	<b>Pflegegrad I .....</b>	<b>41 827</b>	<b>12 109</b>	<b>2 810</b>	<b>2 720</b>	<b>90</b>	<b>-</b>	<b>26 542</b>	<b>366</b>	<b>-</b>
23	unter 5 .....	235	16	-	-	-	-	219	-	-
24	5 - 10 .....	364	25	-	-	-	-	339	-	-
25	10 - 15 .....	290	17	-	-	-	-	273	-	-
26	15 - 20 .....	154	7	-	-	-	-	147	-	-
27	20 - 25 .....	133	14	-	-	-	-	119	-	-
28	25 - 30 .....	139	13	-	-	-	-	126	-	-
29	30 - 35 .....	199	18	2	2	-	-	179	-	-
30	35 - 40 .....	239	35	3	3	-	-	201	-	-
31	40 - 45 .....	297	55	2	2	-	-	239	1	-
32	45 - 50 .....	495	88	17	17	-	-	389	1	-
33	50 - 55 .....	869	180	48	44	4	-	640	1	-
34	55 - 60 .....	1 418	297	91	88	3	-	1 025	5	-
35	60 - 65 .....	1 792	402	145	143	2	-	1 242	3	-
36	65 - 70 .....	2 431	603	200	199	1	-	1 612	16	-
37	70 - 75 .....	3 456	938	251	243	8	-	2 252	15	-
38	75 - 80 .....	6 370	1 822	352	336	16	-	4 136	60	-
39	80 - 85 .....	10 310	3 320	557	539	18	-	6 326	107	-
40	85 - 90 .....	8 224	2 783	593	564	29	-	4 740	108	-
41	90 - 95 .....	3 665	1 238	420	411	9	-	1 965	42	-
42	95 oder mehr .....	747	238	129	129	-	-	373	7	-
<b>43</b>	<b>Pflegegrad II .....</b>	<b>200 643</b>	<b>51 697</b>	<b>25 859</b>	<b>24 720</b>	<b>1 139</b>	<b>123 087</b>	<b>-</b>	<b>-</b>	<b>4 762</b>
44	unter 5 .....	1 365	76	-	-	-	-	1 289	-	-
45	5 - 10 .....	2 409	106	1	1	-	-	2 302	-	1
46	10 - 15 .....	2 388	114	-	-	-	-	2 274	-	-
47	15 - 20 .....	1 713	71	3	2	1	-	1 639	-	-
48	20 - 25 .....	1 342	52	5	5	-	-	1 285	-	-
49	25 - 30 .....	1 100	70	2	2	-	-	1 028	-	1
50	30 - 35 .....	1 085	67	12	12	-	-	1 006	-	-
51	35 - 40 .....	1 261	137	19	18	1	-	1 105	-	2
52	40 - 45 .....	1 362	155	37	37	-	-	1 170	-	3
53	45 - 50 .....	2 006	290	93	90	3	-	1 623	-	5
54	50 - 55 .....	3 536	669	200	198	2	-	2 667	-	17
55	55 - 60 .....	5 508	1 075	524	511	13	-	3 909	-	52
56	60 - 65 .....	7 164	1 418	828	805	23	-	4 918	-	75
57	65 - 70 .....	10 278	2 155	1 170	1 132	38	-	6 953	-	144
58	70 - 75 .....	14 159	3 257	1 527	1 471	56	-	9 375	-	269
59	75 - 80 .....	26 265	6 660	2 849	2 689	160	-	16 756	-	705
60	80 - 85 .....	44 564	12 612	5 240	4 955	285	-	26 712	-	1 331
61	85 - 90 .....	41 773	12 822	6 271	5 969	302	-	22 680	-	1 381
62	90 - 95 .....	24 963	7 880	5 205	5 001	204	-	11 878	-	646
63	95 oder mehr .....	6 402	2 011	1 873	1 822	51	-	2 518	-	130
<b>64</b>	<b>Pflegegrad III .....</b>	<b>143 777</b>	<b>32 882</b>	<b>38 044</b>	<b>37 189</b>	<b>855</b>	<b>72 851</b>	<b>-</b>	<b>-</b>	<b>6 486</b>
65	unter 5 .....	1 497	68	1	1	-	-	1 428	-	-
66	5 - 10 .....	2 599	120	1	-	1	-	2 478	-	-
67	10 - 15 .....	2 532	121	-	-	-	-	2 411	-	-
68	15 - 20 .....	1 898	79	-	-	-	-	1 819	-	-
69	20 - 25 .....	1 487	77	2	2	-	-	1 408	-	-
70	25 - 30 .....	1 300	79	4	4	-	-	1 217	-	1
71	30 - 35 .....	1 191	103	13	13	-	-	1 075	-	1
72	35 - 40 .....	1 143	102	28	27	1	-	1 013	-	-
73	40 - 45 .....	1 206	163	33	32	1	-	1 010	-	4
74	45 - 50 .....	1 547	227	101	101	-	-	1 219	-	9
75	50 - 55 .....	2 581	474	294	291	3	-	1 813	-	26
76	55 - 60 .....	3 737	727	640	634	6	-	2 370	-	57
77	60 - 65 .....	4 774	931	1 050	1 037	13	-	2 793	-	106
78	65 - 70 .....	6 596	1 327	1 450	1 423	27	-	3 819	-	239
79	70 - 75 .....	9 317	2 028	2 159	2 107	52	-	5 130	-	410
80	75 - 80 .....	17 111	4 197	4 413	4 285	128	-	8 501	-	1 045
81	80 - 85 .....	28 963	7 598	8 133	7 951	182	-	13 232	-	1 893
82	85 - 90 .....	28 191	7 710	9 189	8 954	235	-	11 292	-	1 623
83	90 - 95 .....	19 632	5 064	7 639	7 479	160	-	6 929	-	865
84	95 oder mehr .....	6 475	1 687	2 894	2 848	46	-	1 894	-	207

Fußnoten siehe 2. Tabellenblatt

Pflegestatistik über die Pflegeversicherung in Bayern

Noch: 1. Leistungsempfänger und Leistungsempfängerinnen am 15.12.2019 nach Pflegegraden, Altersgruppen und Leistungsarten sowie nach Geschlecht

Lfd. Nr.	Pflegegrade Alter von ... bis unter ... Jahren	Leistungsempfänger/Leistungsempfängerinnen								
		insgesamt	ambulante Pflege <sup>1)</sup>	stationäre Pflege			Pflege- geld <sup>2)</sup>	mit Pflegegrad 1 und ausschließ- lich landesrecht- lichen bzw. ohne Leistungen <sup>3)</sup>	mit Pflegegrad 1 und teil- stationärer Pflege	nachrichtlich: teilstationäre Pflege (Grad 2-5) <sup>4)</sup>
				zusammen	voll- stationäre Dauerpflege	Kurzzeit- pflege				
<b>Insgesamt</b>										
<b>1</b>	<b>Pflegegrad IV</b> .....	<b>71 550</b>	<b>14 241</b>	<b>30 804</b>	<b>30 442</b>	<b>362</b>	<b>26 505</b>	-	-	<b>3 711</b>
2	unter 5 .....	554	70	3	3	-	481	-	-	-
3	5 - 10 .....	1 070	94	1	1	-	975	-	-	-
4	10 - 15 .....	1 124	84	-	-	-	1 040	-	-	-
5	15 - 20 .....	1 002	76	3	2	1	923	-	-	-
6	20 - 25 .....	812	51	4	3	1	757	-	-	1
7	25 - 30 .....	784	70	10	10	-	704	-	-	-
8	30 - 35 .....	804	87	17	17	-	700	-	-	-
9	35 - 40 .....	779	116	26	26	-	637	-	-	2
10	40 - 45 .....	672	98	40	40	-	534	-	-	3
11	45 - 50 .....	839	163	86	85	1	590	-	-	12
12	50 - 55 .....	1 199	262	230	230	-	707	-	-	16
13	55 - 60 .....	1 751	415	479	473	6	857	-	-	36
14	60 - 65 .....	2 100	485	696	693	3	919	-	-	80
15	65 - 70 .....	2 935	633	1 096	1 085	11	1 206	-	-	169
16	70 - 75 .....	4 167	953	1 668	1 639	29	1 546	-	-	263
17	75 - 80 .....	8 150	1 834	3 638	3 592	46	2 678	-	-	632
18	80 - 85 .....	13 731	3 047	6 649	6 559	90	4 035	-	-	1 041
19	85 - 90 .....	13 933	2 842	7 409	7 320	89	3 682	-	-	821
20	90 - 95 .....	10 603	2 041	6 036	5 973	63	2 526	-	-	497
21	95 oder mehr .....	4 541	820	2 713	2 691	22	1 008	-	-	138
<b>22</b>	<b>Pflegegrad V</b> .....	<b>33 351</b>	<b>6 453</b>	<b>16 835</b>	<b>16 712</b>	<b>123</b>	<b>10 063</b>	-	-	<b>889</b>
23	unter 5 .....	182	60	-	-	-	122	-	-	-
24	5 - 10 .....	412	66	1	1	-	345	-	-	-
25	10 - 15 .....	645	95	6	5	1	544	-	-	-
26	15 - 20 .....	715	77	7	4	3	631	-	-	-
27	20 - 25 .....	772	97	18	17	1	657	-	-	2
28	25 - 30 .....	741	97	22	21	1	622	-	-	2
29	30 - 35 .....	601	85	31	29	2	485	-	-	-
30	35 - 40 .....	530	90	56	54	2	384	-	-	2
31	40 - 45 .....	444	105	74	73	1	265	-	-	2
32	45 - 50 .....	481	132	132	132	-	217	-	-	-
33	50 - 55 .....	724	189	271	270	1	264	-	-	7
34	55 - 60 .....	958	247	431	428	3	280	-	-	27
35	60 - 65 .....	1 134	302	540	536	4	292	-	-	36
36	65 - 70 .....	1 448	357	722	715	7	369	-	-	63
37	70 - 75 .....	1 804	441	919	912	7	444	-	-	69
38	75 - 80 .....	3 700	839	2 105	2 084	21	756	-	-	146
39	80 - 85 .....	5 966	1 242	3 608	3 582	26	1 116	-	-	231
40	85 - 90 .....	5 610	929	3 580	3 558	22	1 101	-	-	183
41	90 - 95 .....	4 446	688	2 944	2 930	14	814	-	-	83
42	95 oder mehr .....	2 038	315	1 368	1 361	7	355	-	-	36
<b>43</b>	<b>Bisher noch keinem Pflegegrad zugeordnet</b> .....	<b>848</b>	-	<b>848</b>	<b>780</b>	<b>68</b>	-	-	-	-
44	unter 5 .....	-	-	-	-	-	-	-	-	-
45	5 - 10 .....	-	-	-	-	-	-	-	-	-
46	10 - 15 .....	-	-	-	-	-	-	-	-	-
47	15 - 20 .....	-	-	-	-	-	-	-	-	-
48	20 - 25 .....	1	-	1	1	-	-	-	-	-
49	25 - 30 .....	-	-	-	-	-	-	-	-	-
50	30 - 35 .....	1	-	1	1	-	-	-	-	-
51	35 - 40 .....	1	-	1	1	-	-	-	-	-
52	40 - 45 .....	3	-	3	3	-	-	-	-	-
53	45 - 50 .....	4	-	4	3	1	-	-	-	-
54	50 - 55 .....	4	-	4	4	-	-	-	-	-
55	55 - 60 .....	12	-	12	11	1	-	-	-	-
56	60 - 65 .....	25	-	25	22	3	-	-	-	-
57	65 - 70 .....	56	-	56	51	5	-	-	-	-
58	70 - 75 .....	65	-	65	59	6	-	-	-	-
59	75 - 80 .....	98	-	98	86	12	-	-	-	-
60	80 - 85 .....	158	-	158	141	17	-	-	-	-
61	85 - 90 .....	198	-	198	184	14	-	-	-	-
62	90 - 95 .....	168	-	168	160	8	-	-	-	-
63	95 oder mehr .....	54	-	54	53	1	-	-	-	-

\* Personen mit "divers" bzw. "ohne Angabe" (Geschlecht nach § 22 Abs. 3 PStG) sind zufällig auf "männlich" oder "weiblich" verteilt. <sup>1)</sup> Ab 2019 einschließlich durch ambulante Betreuungsdienste versorgte Pflegebedürftige. Sofern Pflegebedürftige Leistungen eines ambulanten Pflegedienstes und z.B. parallel eines ambulanten Betreuungsdienstes erhalten, kann es zu Doppelzählungen kommen. <sup>2)</sup> Ohne Empfänger/-innen von Pflegegeld, die zusätzlich auch ambulante Pflege erhalten. Diese werden bei der ambulanten Pflege berücksichtigt. Stichtag: 31.12.2019. Zudem ohne Empfänger/-innen von Kurzzeit- bzw. Verhinderungspflege. Diese werden bereits bei der vollstationären bzw. ambulanten Pflege erfasst. <sup>3)</sup> Pflegebedürftige des Pflegegrades 1 - mit ausschließlich Leistungen der nach Landesrecht anerkannten Angebote zur Unterstützung im Alltag bzw. ohne Leistungen der ambulanten Pflege- / Betreuungsdienste oder Pflegeheime. <sup>4)</sup> Empfänger/-innen von Tages- und Nachtpflege erhalten in der Regel auch Pflegegeld oder ambulante Pflege. Sie sind dadurch bereits bei der Zahl der Pflegebedürftigen insgesamt erfasst und werden hier nur nachrichtlich ausgewiesen. Ausgenommen sind Pflegebedürftige des Pflegegrades 1 (diese erhalten kein Pflegegeld und werden daher in der Summierung der Pflegebedürftigen insgesamt berücksichtigt).

Pflegestatistik über die Pflegeversicherung in Bayern

Noch: 1. Leistungsempfänger und Leistungsempfängerinnen am 15.12.2019 nach Pflegegraden, Altersgruppen und Leistungsarten sowie nach Geschlecht

Lfd. Nr.	Pflegegrade Alter von ... bis unter ... Jahren	Leistungsempfänger/Leistungsempfängerinnen								
		insgesamt	ambulante Pflege <sup>1)</sup>	stationäre Pflege			Pflegegeld <sup>2)</sup>	mit Pflegegrad 1 und ausschließlich landesrechtlich bzw. ohne Leistungen <sup>3)</sup>	mit Pflegegrad 1 und teilstationärer Pflege	nachrichtlich: teilstationäre Pflege (Grad 2-5) <sup>4)</sup>
				zusammen	vollstationäre Dauerpflege	Kurzzeitpflege				
<b>Männlich</b>										
<b>1</b>	<b>Insgesamt</b> .....	<b>186 265</b>	<b>40 200</b>	<b>34 663</b>	<b>33 723</b>	<b>940</b>	<b>102 260</b>	<b>9 047</b>	<b>95</b>	<b>5 752</b>
2	unter 5 .....	2 242	158	1	1	-	1 954	129	-	-
3	5 - 10 .....	4 396	238	2	1	1	3 970	186	-	1
4	10 - 15 .....	4 485	265	3	2	1	4 048	169	-	-
5	15 - 20 .....	3 463	179	5	2	3	3 197	82	-	-
6	20 - 25 .....	2 637	163	20	18	2	2 394	60	-	3
7	25 - 30 .....	2 334	198	21	20	1	2 051	64	-	1
8	30 - 35 .....	2 116	187	47	47	-	1 799	83	-	-
9	35 - 40 .....	2 121	254	85	82	3	1 682	100	-	3
10	40 - 45 .....	2 034	270	104	104	-	1 544	115	1	3
11	45 - 50 .....	2 729	460	234	230	4	1 865	170	-	10
12	50 - 55 .....	4 327	802	590	581	9	2 639	296	-	22
13	55 - 60 .....	6 703	1 271	1 282	1 266	16	3 674	474	2	76
14	60 - 65 .....	8 760	1 652	1 949	1 921	28	4 567	592	-	156
15	65 - 70 .....	11 955	2 254	2 620	2 577	43	6 353	721	7	332
16	70 - 75 .....	15 498	3 092	3 168	3 092	76	8 362	872	4	530
17	75 - 80 .....	25 363	5 602	5 197	5 035	162	13 193	1 351	20	1 145
18	80 - 85 .....	36 543	9 173	7 499	7 261	238	18 076	1 773	22	1 683
19	85 - 90 .....	28 918	8 169	6 395	6 195	200	13 145	1 182	27	1 193
20	90 - 95 .....	15 996	4 687	4 343	4 222	121	6 418	537	11	480
21	95 oder mehr .....	3 645	1 126	1 098	1 066	32	1 329	91	1	114
<b>22</b>	<b>Pflegegrad I</b> .....	<b>13 590</b>	<b>3 357</b>	<b>1 091</b>	<b>1 060</b>	<b>31</b>	<b>-</b>	<b>9 047</b>	<b>95</b>	<b>-</b>
23	unter 5 .....	136	7	-	-	-	-	129	-	-
24	5 - 10 .....	195	9	-	-	-	-	186	-	-
25	10 - 15 .....	179	10	-	-	-	-	169	-	-
26	15 - 20 .....	85	3	-	-	-	-	82	-	-
27	20 - 25 .....	70	10	-	-	-	-	60	-	-
28	25 - 30 .....	70	6	-	-	-	-	64	-	-
29	30 - 35 .....	89	5	1	1	-	-	83	-	-
30	35 - 40 .....	116	13	3	3	-	-	100	-	-
31	40 - 45 .....	138	22	-	-	-	-	115	1	-
32	45 - 50 .....	228	47	11	11	-	-	170	-	-
33	50 - 55 .....	401	71	34	30	4	-	296	-	-
34	55 - 60 .....	646	116	54	52	2	-	474	2	-
35	60 - 65 .....	886	186	108	107	1	-	592	-	-
36	65 - 70 .....	1 100	241	131	131	-	-	721	7	-
37	70 - 75 .....	1 329	317	136	134	2	-	872	4	-
38	75 - 80 .....	1 988	487	130	121	9	-	1 351	20	-
39	80 - 85 .....	2 798	822	181	176	5	-	1 773	22	-
40	85 - 90 .....	2 022	637	176	169	7	-	1 182	27	-
41	90 - 95 .....	943	295	100	99	1	-	537	11	-
42	95 oder mehr .....	171	53	26	26	-	-	91	1	-
<b>43</b>	<b>Pflegegrad II</b> .....	<b>73 113</b>	<b>15 674</b>	<b>7 814</b>	<b>7 462</b>	<b>352</b>	<b>49 625</b>	<b>-</b>	<b>-</b>	<b>1 370</b>
44	unter 5 .....	815	44	-	-	-	771	-	-	-
45	5 - 10 .....	1 562	59	-	-	-	1 503	-	-	1
46	10 - 15 .....	1 561	71	-	-	-	1 490	-	-	-
47	15 - 20 .....	1 108	47	2	1	1	1 059	-	-	-
48	20 - 25 .....	782	25	2	2	-	755	-	-	-
49	25 - 30 .....	636	37	1	1	-	598	-	-	-
50	30 - 35 .....	619	41	9	9	-	569	-	-	-
51	35 - 40 .....	692	76	14	13	1	602	-	-	2
52	40 - 45 .....	688	68	23	23	-	597	-	-	1
53	45 - 50 .....	981	139	59	56	3	783	-	-	1
54	50 - 55 .....	1 679	290	115	113	2	1 274	-	-	6
55	55 - 60 .....	2 709	505	348	342	6	1 856	-	-	18
56	60 - 65 .....	3 619	647	534	520	14	2 438	-	-	33
57	65 - 70 .....	4 960	909	685	666	19	3 366	-	-	67
58	70 - 75 .....	6 344	1 195	753	727	26	4 396	-	-	115
59	75 - 80 .....	10 097	2 081	1 089	1 041	48	6 927	-	-	241
60	80 - 85 .....	14 613	3 550	1 482	1 385	97	9 581	-	-	383
61	85 - 90 .....	11 933	3 462	1 382	1 312	70	7 089	-	-	337
62	90 - 95 .....	6 376	1 984	1 022	973	49	3 370	-	-	133
63	95 oder mehr .....	1 339	444	294	278	16	601	-	-	32
<b>64</b>	<b>Pflegegrad III</b> .....	<b>58 556</b>	<b>12 129</b>	<b>11 306</b>	<b>10 995</b>	<b>311</b>	<b>35 121</b>	<b>-</b>	<b>-</b>	<b>2 425</b>
65	unter 5 .....	900	40	-	-	-	860	-	-	-
66	5 - 10 .....	1 745	75	1	-	1	1 669	-	-	-
67	10 - 15 .....	1 700	78	-	-	-	1 622	-	-	-
68	15 - 20 .....	1 241	42	-	-	-	1 199	-	-	-
69	20 - 25 .....	873	42	2	2	-	829	-	-	-
70	25 - 30 .....	739	44	2	2	-	693	-	-	-
71	30 - 35 .....	648	53	6	6	-	589	-	-	-
72	35 - 40 .....	613	50	21	20	1	542	-	-	-
73	40 - 45 .....	631	73	16	16	-	542	-	-	1
74	45 - 50 .....	824	113	57	57	-	654	-	-	4
75	50 - 55 .....	1 246	220	164	162	2	862	-	-	9
76	55 - 60 .....	1 931	328	398	396	2	1 205	-	-	26
77	60 - 65 .....	2 520	405	640	632	8	1 475	-	-	62
78	65 - 70 .....	3 492	603	803	791	12	2 086	-	-	134
79	70 - 75 .....	4 643	847	1 019	997	22	2 777	-	-	219
80	75 - 80 .....	7 780	1 676	1 712	1 652	60	4 392	-	-	473
81	80 - 85 .....	11 428	2 873	2 469	2 402	67	6 086	-	-	720
82	85 - 90 .....	9 105	2 599	2 129	2 047	82	4 377	-	-	510
83	90 - 95 .....	5 238	1 561	1 505	1 458	47	2 172	-	-	217
84	95 oder mehr .....	1 259	407	362	355	7	490	-	-	50

Fußnoten siehe 2. Tabellenblatt

Pflegestatistik über die Pflegeversicherung in Bayern

Noch: 1. Leistungsempfänger und Leistungsempfängerinnen am 15.12.2019 nach Pflegegraden, Altersgruppen und Leistungsarten sowie nach Geschlecht

Lfd. Nr.	Pflegegrade Alter von ... bis unter ... Jahren	Leistungsempfänger/Leistungsempfängerinnen								
		insgesamt	ambulante Pflege <sup>1)</sup>	stationäre Pflege			Pflegegeld <sup>2)</sup>	mit Pflegegrad 1 und ausschließlich landesrechtlichen bzw. ohne Leistungen <sup>3)</sup>	mit Pflegegrad 1 und teilstationärer Pflege	nachrichtlich: teilstationäre Pflege (Grad 2-5) <sup>4)</sup>
				zusammen	vollstationäre Dauerpflege	Kurzzeitpflege				
<b>Männlich</b>										
<b>1</b>	<b>Pflegegrad IV</b> .....	<b>28 427</b>	<b>6 114</b>	<b>9 429</b>	<b>9 263</b>	<b>166</b>	<b>12 884</b>	-	-	<b>1 604</b>
2	unter 5 .....	296	34	1	1	-	261	-	-	-
3	5 - 10 .....	661	54	-	-	-	607	-	-	-
4	10 - 15 .....	694	56	-	-	-	638	-	-	-
5	15 - 20 .....	628	43	1	1	-	584	-	-	-
6	20 - 25 .....	489	31	3	2	1	455	-	-	1
7	25 - 30 .....	455	48	5	5	-	402	-	-	-
8	30 - 35 .....	445	42	12	12	-	391	-	-	-
9	35 - 40 .....	414	60	13	13	-	341	-	-	1
10	40 - 45 .....	344	48	23	23	-	273	-	-	1
11	45 - 50 .....	447	85	48	48	-	314	-	-	5
12	50 - 55 .....	605	116	131	131	-	358	-	-	5
13	55 - 60 .....	916	193	258	254	4	465	-	-	22
14	60 - 65 .....	1 143	230	399	397	2	514	-	-	44
15	65 - 70 .....	1 594	307	594	588	6	693	-	-	96
16	70 - 75 .....	2 283	509	831	811	20	943	-	-	156
17	75 - 80 .....	3 883	923	1 465	1 438	27	1 495	-	-	350
18	80 - 85 .....	5 551	1 377	2 239	2 188	51	1 935	-	-	489
19	85 - 90 .....	4 362	1 125	1 901	1 870	31	1 336	-	-	296
20	90 - 95 .....	2 553	658	1 195	1 177	18	700	-	-	114
21	95 oder mehr .....	664	175	310	304	6	179	-	-	24
<b>22</b>	<b>Pflegegrad V</b> .....	<b>12 270</b>	<b>2 926</b>	<b>4 714</b>	<b>4 653</b>	<b>61</b>	<b>4 630</b>	-	-	<b>353</b>
23	unter 5 .....	95	33	-	-	-	62	-	-	-
24	5 - 10 .....	233	41	1	1	-	191	-	-	-
25	10 - 15 .....	351	50	3	2	1	298	-	-	-
26	15 - 20 .....	401	44	2	-	2	355	-	-	-
27	20 - 25 .....	422	55	12	11	1	355	-	-	2
28	25 - 30 .....	434	63	13	12	1	358	-	-	1
29	30 - 35 .....	315	46	19	19	-	250	-	-	-
30	35 - 40 .....	285	55	33	32	1	197	-	-	-
31	40 - 45 .....	232	59	41	41	-	132	-	-	-
32	45 - 50 .....	245	76	55	55	-	114	-	-	-
33	50 - 55 .....	392	105	142	141	1	145	-	-	2
34	55 - 60 .....	494	129	217	215	2	148	-	-	10
35	60 - 65 .....	576	184	252	251	1	140	-	-	17
36	65 - 70 .....	771	194	369	365	4	208	-	-	35
37	70 - 75 .....	870	224	400	395	5	246	-	-	40
38	75 - 80 .....	1 573	435	759	744	15	379	-	-	81
39	80 - 85 .....	2 102	551	1 077	1 063	14	474	-	-	91
40	85 - 90 .....	1 445	346	756	749	7	343	-	-	50
41	90 - 95 .....	838	189	473	470	3	176	-	-	16
42	95 oder mehr .....	196	47	90	87	3	59	-	-	8
<b>43</b>	<b>Bisher noch keinem Pflegegrad zugeordnet</b> .....	<b>309</b>	-	<b>309</b>	<b>290</b>	<b>19</b>	-	-	-	-
44	unter 5 .....	-	-	-	-	-	-	-	-	-
45	5 - 10 .....	-	-	-	-	-	-	-	-	-
46	10 - 15 .....	-	-	-	-	-	-	-	-	-
47	15 - 20 .....	-	-	-	-	-	-	-	-	-
48	20 - 25 .....	1	-	1	1	-	-	-	-	-
49	25 - 30 .....	-	-	-	-	-	-	-	-	-
50	30 - 35 .....	-	-	-	-	-	-	-	-	-
51	35 - 40 .....	1	-	1	1	-	-	-	-	-
52	40 - 45 .....	1	-	1	1	-	-	-	-	-
53	45 - 50 .....	4	-	4	3	1	-	-	-	-
54	50 - 55 .....	4	-	4	4	-	-	-	-	-
55	55 - 60 .....	7	-	7	7	-	-	-	-	-
56	60 - 65 .....	16	-	16	14	2	-	-	-	-
57	65 - 70 .....	38	-	38	36	2	-	-	-	-
58	70 - 75 .....	29	-	29	28	1	-	-	-	-
59	75 - 80 .....	42	-	42	39	3	-	-	-	-
60	80 - 85 .....	51	-	51	47	4	-	-	-	-
61	85 - 90 .....	51	-	51	48	3	-	-	-	-
62	90 - 95 .....	48	-	48	45	3	-	-	-	-
63	95 oder mehr .....	16	-	16	16	-	-	-	-	-

\* Personen mit "divers" bzw. "ohne Angabe" (Geschlecht nach § 22 Abs. 3 PStG) sind zufällig auf "männlich" oder "weiblich" verteilt. <sup>1)</sup> Ab 2019 einschließlich durch ambulante Betreuungsdienste versorgte Pflegebedürftige. Sofern Pflegebedürftige Leistungen eines ambulanten Pflegedienstes und z.B. parallel eines ambulanten Betreuungsdienstes erhalten, kann es zu Doppelzählungen kommen. <sup>2)</sup> Ohne Empfänger/-innen von Pflegegeld, die zusätzlich auch ambulante Pflege erhalten. Diese werden bei der ambulanten Pflege berücksichtigt. Stichtag: 31.12.2019. Zudem ohne Empfänger/-innen von Kurzzeit- bzw. Verhinderungspflege. Diese werden bereits bei der vollstationären bzw. ambulanten Pflege erfasst. <sup>3)</sup> Pflegebedürftige des Pflegegrades 1 - mit ausschließlich Leistungen der nach Landesrecht anerkannten Angebote zur Unterstützung im Alltag bzw. ohne Leistungen der ambulanten Pflege- / Betreuungsdienste oder Pflegeheime. <sup>4)</sup> Empfänger/-innen von Tages- und Nachtpflege erhalten in der Regel auch Pflegegeld oder ambulante Pflege. Sie sind dadurch bereits bei der Zahl der Pflegebedürftigen insgesamt erfasst und werden hier nur nachrichtlich ausgewiesen. Ausgenommen sind Pflegebedürftige des Pflegegrades 1 (diese erhalten kein Pflegegeld und werden daher in der Summierung der Pflegebedürftigen insgesamt berücksichtigt).

Pflegestatistik über die Pflegeversicherung in Bayern

Noch: 1. Leistungsempfänger und Leistungsempfängerinnen am 15.12.2019 nach Pflegegraden, Altersgruppen und Leistungsarten sowie nach Geschlecht

Lfd. Nr.	Pflegegrade Alter von ... bis unter ... Jahren	Leistungsempfänger/Leistungsempfängerinnen								
		insgesamt	ambulante Pflege <sup>1)</sup>	stationäre Pflege			Pflegegeld <sup>2)</sup>	mit Pflegegrad 1 und ausschließlich landesrechtlich bzw. ohne Leistungen <sup>3)</sup>	mit Pflegegrad 1 und teilstationärer Pflege	nachrichtlich: teilstationäre Pflege (Grad 2-5) <sup>4)</sup>
				zusammen	vollstationäre Dauerpflege	Kurzzeitpflege				
<b>Weiblich</b>										
<b>1</b>	<b>Insgesamt</b> .....	<b>305 731</b>	<b>77 182</b>	<b>80 537</b>	<b>78 840</b>	<b>1 697</b>	<b>130 246</b>	<b>17 495</b>	<b>271</b>	<b>10 096</b>
2	unter 5 .....	1 591	132	3	3	-	1 366	90	-	-
3	5 - 10 .....	2 458	173	2	2	-	2 130	153	-	-
4	10 - 15 .....	2 494	166	3	3	-	2 221	104	-	-
5	15 - 20 .....	2 019	131	8	6	2	1 815	65	-	-
6	20 - 25 .....	1 910	128	10	10	-	1 713	59	-	-
7	25 - 30 .....	1 730	131	17	17	-	1 520	62	-	3
8	30 - 35 .....	1 765	173	29	27	2	1 467	96	-	1
9	35 - 40 .....	1 832	226	48	47	1	1 457	101	-	3
10	40 - 45 .....	1 950	306	85	83	2	1 435	124	-	9
11	45 - 50 .....	2 643	440	199	198	1	1 784	219	1	16
12	50 - 55 .....	4 586	972	457	456	1	2 812	344	1	44
13	55 - 60 .....	6 681	1 490	895	879	16	3 742	551	3	96
14	60 - 65 .....	8 229	1 886	1 335	1 315	20	4 355	650	3	141
15	65 - 70 .....	11 789	2 821	2 074	2 028	46	5 994	891	9	283
16	70 - 75 .....	17 470	4 525	3 421	3 339	82	8 133	1 380	11	481
17	75 - 80 .....	36 331	9 750	8 258	8 037	221	15 498	2 785	40	1 383
18	80 - 85 .....	67 149	18 646	16 846	16 466	380	27 019	4 553	85	2 813
19	85 - 90 .....	69 011	18 917	20 845	20 354	491	25 610	3 558	81	2 815
20	90 - 95 .....	47 481	12 224	18 069	17 732	337	15 729	1 428	31	1 611
21	95 oder mehr .....	16 612	3 945	7 933	7 838	95	4 446	282	6	397
<b>22</b>	<b>Pflegegrad I</b> .....	<b>28 237</b>	<b>8 752</b>	<b>1 719</b>	<b>1 660</b>	<b>59</b>	<b>-</b>	<b>17 495</b>	<b>271</b>	<b>-</b>
23	unter 5 .....	99	9	-	-	-	-	90	-	-
24	5 - 10 .....	169	16	-	-	-	-	153	-	-
25	10 - 15 .....	111	7	-	-	-	-	104	-	-
26	15 - 20 .....	69	4	-	-	-	-	65	-	-
27	20 - 25 .....	63	4	-	-	-	-	59	-	-
28	25 - 30 .....	69	7	-	-	-	-	62	-	-
29	30 - 35 .....	110	13	1	1	-	-	96	-	-
30	35 - 40 .....	123	22	-	-	-	-	101	-	-
31	40 - 45 .....	159	33	2	2	-	-	124	-	-
32	45 - 50 .....	267	41	6	6	-	-	219	1	-
33	50 - 55 .....	468	109	14	14	-	-	344	1	-
34	55 - 60 .....	772	181	37	36	1	-	551	3	-
35	60 - 65 .....	906	216	37	36	1	-	650	3	-
36	65 - 70 .....	1 331	362	69	68	1	-	891	9	-
37	70 - 75 .....	2 127	621	115	109	6	-	1 380	11	-
38	75 - 80 .....	4 382	1 335	222	215	7	-	2 785	40	-
39	80 - 85 .....	7 512	2 498	376	363	13	-	4 553	85	-
40	85 - 90 .....	6 202	2 146	417	395	22	-	3 558	81	-
41	90 - 95 .....	2 722	943	320	312	8	-	1 428	31	-
42	95 oder mehr .....	576	185	103	103	-	-	282	6	-
<b>43</b>	<b>Pflegegrad II</b> .....	<b>127 530</b>	<b>36 023</b>	<b>18 045</b>	<b>17 258</b>	<b>787</b>	<b>73 462</b>	<b>-</b>	<b>-</b>	<b>3 392</b>
44	unter 5 .....	550	32	-	-	-	518	-	-	-
45	5 - 10 .....	847	47	1	1	-	799	-	-	-
46	10 - 15 .....	827	43	-	-	-	784	-	-	-
47	15 - 20 .....	605	24	1	1	-	580	-	-	-
48	20 - 25 .....	560	27	3	3	-	530	-	-	-
49	25 - 30 .....	464	33	1	1	-	430	-	-	1
50	30 - 35 .....	466	26	3	3	-	437	-	-	-
51	35 - 40 .....	569	61	5	5	-	503	-	-	-
52	40 - 45 .....	674	87	14	14	-	573	-	-	2
53	45 - 50 .....	1 025	151	34	34	-	840	-	-	4
54	50 - 55 .....	1 857	379	85	85	-	1 393	-	-	11
55	55 - 60 .....	2 799	570	176	169	7	2 053	-	-	34
56	60 - 65 .....	3 545	771	294	285	9	2 480	-	-	42
57	65 - 70 .....	5 318	1 246	485	466	19	3 587	-	-	77
58	70 - 75 .....	7 815	2 062	774	744	30	4 979	-	-	154
59	75 - 80 .....	16 168	4 579	1 760	1 648	112	9 829	-	-	464
60	80 - 85 .....	29 951	9 062	3 758	3 570	188	17 131	-	-	948
61	85 - 90 .....	29 840	9 360	4 889	4 657	232	15 591	-	-	1 044
62	90 - 95 .....	18 587	5 896	4 183	4 028	155	8 508	-	-	513
63	95 oder mehr .....	5 063	1 567	1 579	1 544	35	1 917	-	-	98
<b>64</b>	<b>Pflegegrad III</b> .....	<b>85 221</b>	<b>20 753</b>	<b>26 738</b>	<b>26 194</b>	<b>544</b>	<b>37 730</b>	<b>-</b>	<b>-</b>	<b>4 061</b>
65	unter 5 .....	597	28	1	1	-	568	-	-	-
66	5 - 10 .....	854	45	-	-	-	809	-	-	-
67	10 - 15 .....	832	43	-	-	-	789	-	-	-
68	15 - 20 .....	657	37	-	-	-	620	-	-	-
69	20 - 25 .....	614	35	-	-	-	579	-	-	-
70	25 - 30 .....	561	35	2	2	-	524	-	-	1
71	30 - 35 .....	543	50	7	7	-	486	-	-	1
72	35 - 40 .....	530	52	7	7	-	471	-	-	-
73	40 - 45 .....	575	90	17	16	1	468	-	-	3
74	45 - 50 .....	723	114	44	44	-	565	-	-	5
75	50 - 55 .....	1 335	254	130	129	1	951	-	-	17
76	55 - 60 .....	1 806	399	242	238	4	1 165	-	-	31
77	60 - 65 .....	2 254	526	410	405	5	1 318	-	-	44
78	65 - 70 .....	3 104	724	647	632	15	1 733	-	-	105
79	70 - 75 .....	4 674	1 181	1 140	1 110	30	2 353	-	-	191
80	75 - 80 .....	9 331	2 521	2 701	2 633	68	4 109	-	-	572
81	80 - 85 .....	17 535	4 725	5 664	5 549	115	7 146	-	-	1 173
82	85 - 90 .....	19 086	5 111	7 060	6 907	153	6 915	-	-	1 113
83	90 - 95 .....	14 394	3 503	6 134	6 021	113	4 757	-	-	648
84	95 oder mehr .....	5 216	1 280	2 532	2 493	39	1 404	-	-	157

Fußnoten siehe 2. Tabellenblatt



Pflegestatistik über die Pflegeversicherung in Bayern

Noch: 1. Leistungsempfänger und Leistungsempfängerinnen am 15.12.2019 nach Pflegegraden, Altersgruppen und Leistungsarten sowie nach Geschlecht

Lfd. Nr.	Pflegegrade Alter von ... bis unter ... Jahren	Leistungsempfänger/Leistungsempfängerinnen								
		insgesamt	ambulante Pflege <sup>1)</sup>	stationäre Pflege			Pflege- geld <sup>2)</sup>	mit Pflegegrad 1 und ausschließ- lich landesrecht- lichen bzw. ohne Leistungen <sup>3)</sup>	mit Pflegegrad 1 und teil- stationärer Pflege	nachrichtlich: teilstationäre Pflege (Grad 2-5) <sup>4)</sup>
				zusammen	voll- stationäre Dauerpflege	Kurzzeit- pflege				
<b>Weiblich</b>										
<b>1</b>	<b>Pflegegrad IV</b> .....	<b>43 123</b>	<b>8 127</b>	<b>21 375</b>	<b>21 179</b>	<b>196</b>	<b>13 621</b>	-	-	<b>2 107</b>
2	unter 5 .....	258	36	2	2	-	220	-	-	-
3	5 - 10 .....	409	40	1	1	-	368	-	-	-
4	10 - 15 .....	430	28	-	-	-	402	-	-	-
5	15 - 20 .....	374	33	2	1	1	339	-	-	-
6	20 - 25 .....	323	20	1	1	-	302	-	-	-
7	25 - 30 .....	329	22	5	5	-	302	-	-	-
8	30 - 35 .....	359	45	5	5	-	309	-	-	-
9	35 - 40 .....	365	56	13	13	-	296	-	-	1
10	40 - 45 .....	328	50	17	17	-	261	-	-	2
11	45 - 50 .....	392	78	38	37	1	276	-	-	7
12	50 - 55 .....	594	146	99	99	-	349	-	-	11
13	55 - 60 .....	835	222	221	219	2	392	-	-	14
14	60 - 65 .....	957	255	297	296	1	405	-	-	36
15	65 - 70 .....	1 341	326	502	497	5	513	-	-	73
16	70 - 75 .....	1 884	444	837	828	9	603	-	-	107
17	75 - 80 .....	4 267	911	2 173	2 154	19	1 183	-	-	282
18	80 - 85 .....	8 180	1 670	4 410	4 371	39	2 100	-	-	552
19	85 - 90 .....	9 571	1 717	5 508	5 450	58	2 346	-	-	525
20	90 - 95 .....	8 050	1 383	4 841	4 796	45	1 826	-	-	383
21	95 oder mehr .....	3 877	645	2 403	2 387	16	829	-	-	114
<b>22</b>	<b>Pflegegrad V</b> .....	<b>21 081</b>	<b>3 527</b>	<b>12 121</b>	<b>12 059</b>	<b>62</b>	<b>5 433</b>	-	-	<b>536</b>
23	unter 5 .....	87	27	-	-	-	60	-	-	-
24	5 - 10 .....	179	25	-	-	-	154	-	-	-
25	10 - 15 .....	294	45	3	3	-	246	-	-	-
26	15 - 20 .....	314	33	5	4	1	276	-	-	-
27	20 - 25 .....	350	42	6	6	-	302	-	-	-
28	25 - 30 .....	307	34	9	9	-	264	-	-	1
29	30 - 35 .....	286	39	12	10	2	235	-	-	-
30	35 - 40 .....	245	35	23	22	1	187	-	-	2
31	40 - 45 .....	212	46	33	32	1	133	-	-	2
32	45 - 50 .....	236	56	77	77	-	103	-	-	-
33	50 - 55 .....	332	84	129	129	-	119	-	-	5
34	55 - 60 .....	464	118	214	213	1	132	-	-	17
35	60 - 65 .....	558	118	288	285	3	152	-	-	19
36	65 - 70 .....	677	163	353	350	3	161	-	-	28
37	70 - 75 .....	934	217	519	517	2	198	-	-	29
38	75 - 80 .....	2 127	404	1 346	1 340	6	377	-	-	65
39	80 - 85 .....	3 864	691	2 531	2 519	12	642	-	-	140
40	85 - 90 .....	4 165	583	2 824	2 809	15	758	-	-	133
41	90 - 95 .....	3 608	499	2 471	2 460	11	638	-	-	67
42	95 oder mehr .....	1 842	268	1 278	1 274	4	296	-	-	28
<b>43</b>	<b>Bisher noch keinem Pflegegrad zugeordnet</b> .....	<b>539</b>	<b>-</b>	<b>539</b>	<b>490</b>	<b>49</b>	<b>-</b>	<b>-</b>	<b>-</b>	<b>-</b>
44	unter 5 .....	-	-	-	-	-	-	-	-	-
45	5 - 10 .....	-	-	-	-	-	-	-	-	-
46	10 - 15 .....	-	-	-	-	-	-	-	-	-
47	15 - 20 .....	-	-	-	-	-	-	-	-	-
48	20 - 25 .....	-	-	-	-	-	-	-	-	-
49	25 - 30 .....	-	-	-	-	-	-	-	-	-
50	30 - 35 .....	1	-	1	1	-	-	-	-	-
51	35 - 40 .....	-	-	-	-	-	-	-	-	-
52	40 - 45 .....	2	-	2	2	-	-	-	-	-
53	45 - 50 .....	-	-	-	-	-	-	-	-	-
54	50 - 55 .....	-	-	-	-	-	-	-	-	-
55	55 - 60 .....	5	-	5	4	1	-	-	-	-
56	60 - 65 .....	9	-	9	8	1	-	-	-	-
57	65 - 70 .....	18	-	18	15	3	-	-	-	-
58	70 - 75 .....	36	-	36	31	5	-	-	-	-
59	75 - 80 .....	56	-	56	47	9	-	-	-	-
60	80 - 85 .....	107	-	107	94	13	-	-	-	-
61	85 - 90 .....	147	-	147	136	11	-	-	-	-
62	90 - 95 .....	120	-	120	115	5	-	-	-	-
63	95 oder mehr .....	38	-	38	37	1	-	-	-	-

\* Personen mit "divers" bzw. "ohne Angabe" (Geschlecht nach § 22 Abs. 3 PStG) sind zufällig auf "männlich" oder "weiblich" verteilt. <sup>1)</sup> Ab 2019 einschließlich durch ambulante Betreuungsdienste versorgte Pflegebedürftige. Sofern Pflegebedürftige Leistungen eines ambulanten Pflegedienstes und z.B. parallel eines ambulanten Betreuungsdienstes erhalten, kann es zu Doppelzählungen kommen. <sup>2)</sup> Ohne Empfänger/-innen von Pflegegeld, die zusätzlich auch ambulante Pflege erhalten. Diese werden bei der ambulanten Pflege berücksichtigt. Stichtag: 31.12.2019. Zudem ohne Empfänger/-innen von Kurzzeit- bzw. Verhinderungspflege. Diese werden bereits bei der vollstationären bzw. ambulanten Pflege erfasst. <sup>3)</sup> Pflegebedürftige des Pflegegrades 1 - mit ausschließlich Leistungen der nach Landesrecht anerkannten Angebote zur Unterstützung im Alltag bzw. ohne Leistungen der ambulanten Pflege- / Betreuungsdienste oder Pflegeheime. <sup>4)</sup> Empfänger/-innen von Tages- und Nachtpflege erhalten in der Regel auch Pflegegeld oder ambulante Pflege. Sie sind dadurch bereits bei der Zahl der Pflegebedürftigen insgesamt erfasst und werden hier nur nachrichtlich ausgewiesen. Ausgenommen sind Pflegebedürftige des Pflegegrades 1 (diese erhalten kein Pflegegeld und werden daher in der Summierung der Pflegebedürftigen insgesamt berücksichtigt).

Abb. 1

**Leistungsempfänger und Leistungsempfängerinnen nach Pflegegraden am 15. Dezember 2019**

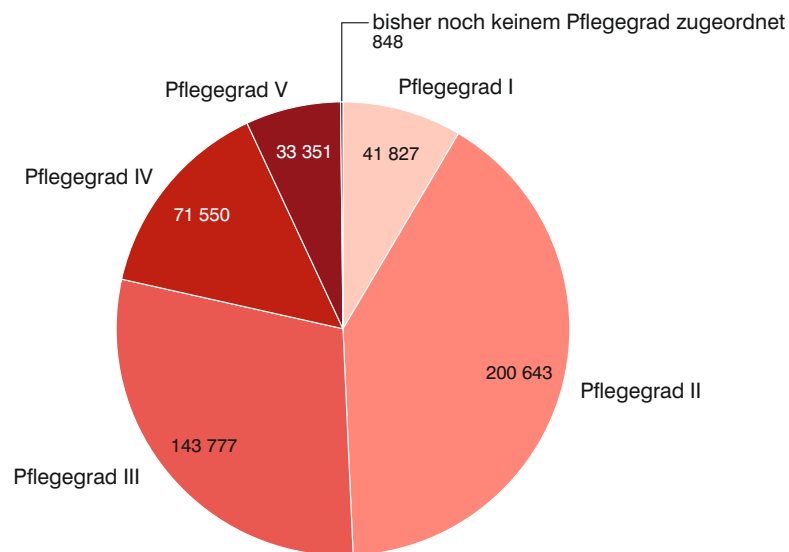
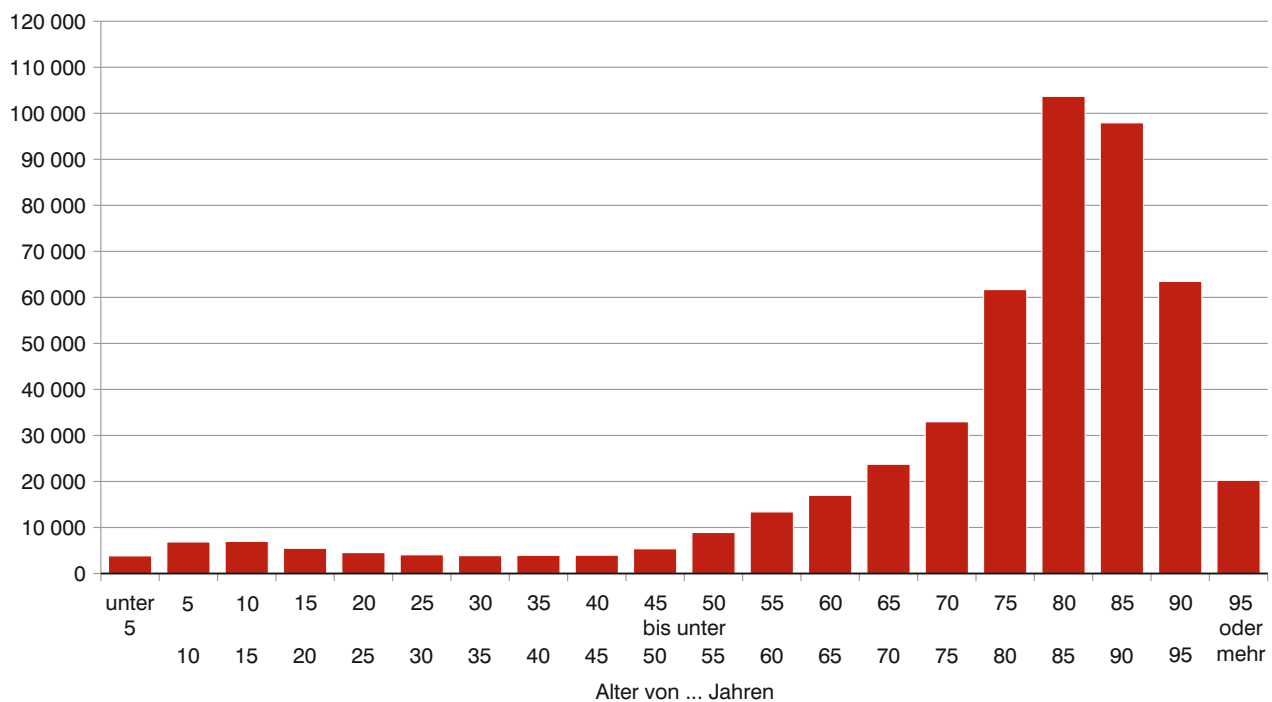


Abb. 2

**Leistungsempfänger und Leistungsempfängerinnen nach Altersgruppen am 15. Dezember 2019**



# **Pflegegeldempfänger in Bayern**

Pflegestatistik über die Empfänger und Empfängerinnen von Pflegegeldleistungen in Bayern

2. Pflegegeldempfänger und Pflegegeldempfängerinnen am 31.12.2019 nach Geschlecht, Altersgruppen und Pflegegraden sowie nach Art der Pflegeleistung

Lfd. Nr.	Geschlecht <sup>1)</sup> Alter von ... bis unter ... Jahren	Pflegegeld-empfänger/innen insgesamt	davon nach Pflegegraden			
			II	III	IV	V
<b>Insgesamt</b>						
1	<b>Insgesamt</b> .....	<b>293 998</b>	<b>146 944</b>	<b>94 976</b>	<b>37 272</b>	<b>14 806</b>
2	unter 5 .....	3 426	1 309	1 462	521	134
3	5 - 10 .....	6 331	2 333	2 555	1 060	383
4	10 - 15 .....	6 565	2 308	2 510	1 136	611
5	15 - 20 .....	5 214	1 655	1 894	972	693
6	20 - 25 .....	4 254	1 299	1 455	786	714
7	25 - 30 .....	3 692	1 047	1 248	734	663
8	30 - 35 .....	3 393	1 021	1 107	736	529
9	35 - 40 .....	3 297	1 139	1 054	677	427
10	40 - 45 .....	3 162	1 217	1 066	581	298
11	45 - 50 .....	3 969	1 710	1 309	670	280
12	50 - 55 .....	6 038	2 834	2 013	829	362
13	55 - 60 .....	8 398	4 200	2 707	1 070	421
14	60 - 65 .....	10 208	5 333	3 248	1 193	434
15	65 - 70 .....	14 412	7 712	4 527	1 582	591
16	70 - 75 .....	20 037	10 654	6 388	2 225	770
17	75 - 80 .....	36 643	19 676	11 364	4 165	1 438
18	80 - 85 .....	59 741	32 697	18 464	6 434	2 146
19	85 - 90 .....	53 860	29 108	16 840	6 007	1 905
20	90 - 95 .....	32 460	16 125	10 692	4 245	1 398
21	95 oder mehr .....	8 898	3 567	3 073	1 649	609
22	<b>Männlich</b> .....	<b>124 811</b>	<b>56 642</b>	<b>43 555</b>	<b>17 831</b>	<b>6 783</b>
23	unter 5 .....	2 008	780	877	285	66
24	5 - 10 .....	4 110	1 524	1 712	660	214
25	10 - 15 .....	4 227	1 514	1 677	703	333
26	15 - 20 .....	3 308	1 066	1 242	617	383
27	20 - 25 .....	2 481	761	856	475	389
28	25 - 30 .....	2 122	605	712	425	380
29	30 - 35 .....	1 874	579	604	416	275
30	35 - 40 .....	1 763	618	557	365	223
31	40 - 45 .....	1 633	616	570	298	149
32	45 - 50 .....	2 026	828	706	351	141
33	50 - 55 .....	2 907	1 344	958	411	194
34	55 - 60 .....	4 151	2 005	1 372	565	209
35	60 - 65 .....	5 193	2 630	1 689	648	226
36	65 - 70 .....	7 346	3 687	2 437	896	326
37	70 - 75 .....	9 960	4 867	3 337	1 332	424
38	75 - 80 .....	16 504	7 852	5 605	2 305	742
39	80 - 85 .....	23 454	11 289	8 138	3 071	956
40	85 - 90 .....	18 173	8 786	6 349	2 342	696
41	90 - 95 .....	9 511	4 454	3 370	1 336	351
42	95 oder mehr .....	2 060	837	787	330	106
43	<b>Weiblich</b> .....	<b>169 187</b>	<b>90 302</b>	<b>51 421</b>	<b>19 441</b>	<b>8 023</b>
44	unter 5 .....	1 418	529	585	236	68
45	5 - 10 .....	2 221	809	843	400	169
46	10 - 15 .....	2 338	794	833	433	278
47	15 - 20 .....	1 906	589	652	355	310
48	20 - 25 .....	1 773	538	599	311	325
49	25 - 30 .....	1 570	442	536	309	283
50	30 - 35 .....	1 519	442	503	320	254
51	35 - 40 .....	1 534	521	497	312	204
52	40 - 45 .....	1 529	601	496	283	149
53	45 - 50 .....	1 943	882	603	319	139
54	50 - 55 .....	3 131	1 490	1 055	418	168
55	55 - 60 .....	4 247	2 195	1 335	505	212
56	60 - 65 .....	5 015	2 703	1 559	545	208
57	65 - 70 .....	7 066	4 025	2 090	686	265
58	70 - 75 .....	10 077	5 787	3 051	893	346
59	75 - 80 .....	20 139	11 824	5 759	1 860	696
60	80 - 85 .....	36 287	21 408	10 326	3 363	1 190
61	85 - 90 .....	35 687	20 322	10 491	3 665	1 209
62	90 - 95 .....	22 949	11 671	7 322	2 909	1 047
63	95 oder mehr .....	6 838	2 730	2 286	1 319	503

<sup>1)</sup> Weibliche Pflegegeldempfängerinnen einschließlich "ohne Angabe" und "divers" (nach Personenstandsgesetz) beim Geschlecht.

Pflegestatistik über die Empfänger und Empfängerinnen von Pflegegeldleistungen in Bayern

Noch: 2. Pflegegeldempfänger und Pflegegeldempfängerinnen am 31.12.2019 nach Geschlecht, Altersgruppen und Pflegegraden sowie nach Art der Pflegeleistung

Lfd. Nr.	Geschlecht <sup>1)</sup> Alter von ... bis unter ... Jahren	Pflegegeldempfänger/innen insgesamt	davon nach Pflegegraden			
			II	III	IV	V
<b>Ausschließlich Pflegegeld</b>						
<b>1</b>	<b>Insgesamt .....</b>	<b>232 506</b>	<b>123 087</b>	<b>72 851</b>	<b>26 505</b>	<b>10 063</b>
2	unter 5 .....	3 320	1 289	1 428	481	122
3	5 - 10 .....	6 100	2 302	2 478	975	345
4	10 - 15 .....	6 269	2 274	2 411	1 040	544
5	15 - 20 .....	5 012	1 639	1 819	923	631
6	20 - 25 .....	4 107	1 285	1 408	757	657
7	25 - 30 .....	3 571	1 028	1 217	704	622
8	30 - 35 .....	3 266	1 006	1 075	700	485
9	35 - 40 .....	3 139	1 105	1 013	637	384
10	40 - 45 .....	2 979	1 170	1 010	534	265
11	45 - 50 .....	3 649	1 623	1 219	590	217
12	50 - 55 .....	5 451	2 667	1 813	707	264
13	55 - 60 .....	7 416	3 909	2 370	857	280
14	60 - 65 .....	8 922	4 918	2 793	919	292
15	65 - 70 .....	12 347	6 953	3 819	1 206	369
16	70 - 75 .....	16 495	9 375	5 130	1 546	444
17	75 - 80 .....	28 691	16 756	8 501	2 678	756
18	80 - 85 .....	45 095	26 712	13 232	4 035	1 116
19	85 - 90 .....	38 755	22 680	11 292	3 682	1 101
20	90 - 95 .....	22 147	11 878	6 929	2 526	814
21	95 oder mehr .....	5 775	2 518	1 894	1 008	355
<b>22</b>	<b>Männlich .....</b>	<b>102 260</b>	<b>49 625</b>	<b>35 121</b>	<b>12 884</b>	<b>4 630</b>
23	unter 5 .....	1 954	771	860	261	62
24	5 - 10 .....	3 970	1 503	1 669	607	191
25	10 - 15 .....	4 048	1 490	1 622	638	298
26	15 - 20 .....	3 197	1 059	1 199	584	355
27	20 - 25 .....	2 394	755	829	455	355
28	25 - 30 .....	2 051	598	693	402	358
29	30 - 35 .....	1 799	569	589	391	250
30	35 - 40 .....	1 682	602	542	341	197
31	40 - 45 .....	1 544	597	542	273	132
32	45 - 50 .....	1 865	783	654	314	114
33	50 - 55 .....	2 639	1 274	862	358	145
34	55 - 60 .....	3 674	1 856	1 205	465	148
35	60 - 65 .....	4 567	2 438	1 475	514	140
36	65 - 70 .....	6 353	3 366	2 086	693	208
37	70 - 75 .....	8 362	4 396	2 777	943	246
38	75 - 80 .....	13 193	6 927	4 392	1 495	379
39	80 - 85 .....	18 076	9 581	6 086	1 935	474
40	85 - 90 .....	13 145	7 089	4 377	1 336	343
41	90 - 95 .....	6 418	3 370	2 172	700	176
42	95 oder mehr .....	1 329	601	490	179	59
<b>43</b>	<b>Weiblich .....</b>	<b>130 246</b>	<b>73 462</b>	<b>37 730</b>	<b>13 621</b>	<b>5 433</b>
44	unter 5 .....	1 366	518	568	220	60
45	5 - 10 .....	2 130	799	809	368	154
46	10 - 15 .....	2 221	784	789	402	246
47	15 - 20 .....	1 815	580	620	339	276
48	20 - 25 .....	1 713	530	579	302	302
49	25 - 30 .....	1 520	430	524	302	264
50	30 - 35 .....	1 467	437	486	309	235
51	35 - 40 .....	1 457	503	471	296	187
52	40 - 45 .....	1 435	573	468	261	133
53	45 - 50 .....	1 784	840	565	276	103
54	50 - 55 .....	2 812	1 393	951	349	119
55	55 - 60 .....	3 742	2 053	1 165	392	132
56	60 - 65 .....	4 355	2 480	1 318	405	152
57	65 - 70 .....	5 994	3 587	1 733	513	161
58	70 - 75 .....	8 133	4 979	2 353	603	198
59	75 - 80 .....	15 498	9 829	4 109	1 183	377
60	80 - 85 .....	27 019	17 131	7 146	2 100	642
61	85 - 90 .....	25 610	15 591	6 915	2 346	758
62	90 - 95 .....	15 729	8 508	4 757	1 826	638
63	95 oder mehr .....	4 446	1 917	1 404	829	296

<sup>1)</sup> Weibliche Pflegegeldempfängerinnen einschließlich "ohne Angabe" und "divers" (nach Personenstandsgesetz) beim Geschlecht.

Pflegestatistik über die Empfänger und Empfängerinnen von Pflegegeldleistungen in Bayern

Noch: 2. Pflegegeldempfänger und Pflegegeldempfängerinnen am 31.12.2019 nach Geschlecht, Altersgruppen und Pflegegraden sowie nach Art der Pflegeleistung

Lfd. Nr.	Geschlecht <sup>1)</sup> Alter von ... bis unter ... Jahren	Pflegegeld-empfänger/innen insgesamt	davon nach Pflegegraden			
			II	III	IV	V
<b>Kombination von Geld- und Sachleistung</b>						
1	<b>Insgesamt</b> .....	<b>52 087</b>	<b>21 390</b>	<b>18 495</b>	<b>8 382</b>	<b>3 820</b>
2	unter 5 .....	23	3	4	8	8
3	5 - 10 .....	40	2	10	11	17
4	10 - 15 .....	38	6	5	10	17
5	15 - 20 .....	31	1	4	8	18
6	20 - 25 .....	62	6	20	7	29
7	25 - 30 .....	67	15	18	15	19
8	30 - 35 .....	71	10	18	23	20
9	35 - 40 .....	121	28	28	35	30
10	40 - 45 .....	141	33	45	36	27
11	45 - 50 .....	254	65	74	64	51
12	50 - 55 .....	496	134	167	106	89
13	55 - 60 .....	824	253	277	177	117
14	60 - 65 .....	1 083	370	381	217	115
15	65 - 70 .....	1 697	667	559	291	180
16	70 - 75 .....	2 910	1 132	1 011	515	252
17	75 - 80 .....	6 645	2 617	2 344	1 138	546
18	80 - 85 .....	12 724	5 420	4 504	1 915	885
19	85 - 90 .....	13 277	5 855	4 846	1 882	694
20	90 - 95 .....	8 904	3 842	3 170	1 395	497
21	95 oder mehr .....	2 679	931	1 010	529	209
22	<b>Männlich</b> .....	<b>17 987</b>	<b>6 028</b>	<b>6 690</b>	<b>3 629</b>	<b>1 640</b>
23	unter 5 .....	14	2	1	7	4
24	5 - 10 .....	21	1	5	4	11
25	10 - 15 .....	24	4	3	7	10
26	15 - 20 .....	18	-	3	5	10
27	20 - 25 .....	41	3	12	5	21
28	25 - 30 .....	38	5	12	11	10
29	30 - 35 .....	39	5	7	17	10
30	35 - 40 .....	58	13	9	20	16
31	40 - 45 .....	68	12	21	19	16
32	45 - 50 .....	124	34	41	28	21
33	50 - 55 .....	214	52	75	45	42
34	55 - 60 .....	375	123	128	77	47
35	60 - 65 .....	488	170	162	92	64
36	65 - 70 .....	770	271	261	146	92
37	70 - 75 .....	1 188	389	403	270	126
38	75 - 80 .....	2 540	785	909	581	265
39	80 - 85 .....	4 447	1 493	1 682	863	409
40	85 - 90 .....	4 315	1 513	1 704	803	295
41	90 - 95 .....	2 598	952	999	508	139
42	95 oder mehr .....	607	201	253	121	32
43	<b>Weiblich</b> .....	<b>34 100</b>	<b>15 362</b>	<b>11 805</b>	<b>4 753</b>	<b>2 180</b>
44	unter 5 .....	9	1	3	1	4
45	5 - 10 .....	19	1	5	7	6
46	10 - 15 .....	14	2	2	3	7
47	15 - 20 .....	13	1	1	3	8
48	20 - 25 .....	21	3	8	2	8
49	25 - 30 .....	29	10	6	4	9
50	30 - 35 .....	32	5	11	6	10
51	35 - 40 .....	63	15	19	15	14
52	40 - 45 .....	73	21	24	17	11
53	45 - 50 .....	130	31	33	36	30
54	50 - 55 .....	282	82	92	61	47
55	55 - 60 .....	449	130	149	100	70
56	60 - 65 .....	595	200	219	125	51
57	65 - 70 .....	927	396	298	145	88
58	70 - 75 .....	1 722	743	608	245	126
59	75 - 80 .....	4 105	1 832	1 435	557	281
60	80 - 85 .....	8 277	3 927	2 822	1 052	476
61	85 - 90 .....	8 962	4 342	3 142	1 079	399
62	90 - 95 .....	6 306	2 890	2 171	887	358
63	95 oder mehr .....	2 072	730	757	408	177

<sup>1)</sup> Weibliche Pflegegeldempfängerinnen einschließlich "ohne Angabe" und "divers" (nach Personenstandsgesetz) beim Geschlecht.

Pflegestatistik über die Empfänger und Empfängerinnen von Pflegegeldleistungen in Bayern

3. Pflegegeldempfänger und Pflegegeldempfängerinnen am 31.12.2019 nach Geschlecht, Altersgruppen und Leistungsträgern

Lfd. Nr.	Geschlecht <sup>1)</sup> Alter von ... bis unter ... Jahren	Pflegegeldempfänger/innen insgesamt	davon nach Leistungsträgern							Private Versicherungsunternehmen
			Gesetzliche Pflegekassen							
			zusammen	Ortskrankenkasse	Betriebskrankenkasse	Innungskrankenkasse	Landwirtschaftliche Krankenkasse	Ersatzkasse	See-Pflegekasse, Bundesknappschaft	
<b>1</b>	<b>Insgesamt</b> .....	<b>293 998</b>	<b>262 703</b>	<b>136 611</b>	<b>28 041</b>	<b>5 825</b>	<b>13 313</b>	<b>75 591</b>	<b>3 322</b>	<b>31 295</b>
2	unter 5 .....	3 426	3 110	1 275	684	95	11	1 024	21	316
3	5 - 10 .....	6 331	5 844	2 556	1 252	157	29	1 826	24	487
4	10 - 15 .....	6 565	6 012	2 604	1 324	164	56	1 848	16	553
5	15 - 20 .....	5 214	4 845	2 159	971	113	46	1 549	7	369
6	20 - 25 .....	4 254	4 112	1 940	632	93	28	1 410	9	142
7	25 - 30 .....	3 692	3 581	1 765	478	95	21	1 215	7	111
8	30 - 35 .....	3 393	3 269	1 676	415	63	20	1 089	6	124
9	35 - 40 .....	3 297	3 199	1 679	374	76	16	1 042	12	98
10	40 - 45 .....	3 162	3 069	1 662	397	91	25	888	6	93
11	45 - 50 .....	3 969	3 793	2 059	459	112	29	1 123	11	176
12	50 - 55 .....	6 038	5 728	3 042	795	133	62	1 679	17	310
13	55 - 60 .....	8 398	7 822	4 112	1 101	178	114	2 282	35	576
14	60 - 65 .....	10 208	9 320	4 900	1 268	213	193	2 677	69	888
15	65 - 70 .....	14 412	12 861	6 847	1 601	291	379	3 640	103	1 551
16	70 - 75 .....	20 037	17 423	9 150	2 039	420	614	5 054	146	2 614
17	75 - 80 .....	36 643	31 626	16 136	3 052	756	1 637	9 639	406	5 017
18	80 - 85 .....	59 741	53 088	28 465	4 567	1 267	3 774	14 200	815	6 653
19	85 - 90 .....	53 860	48 255	26 517	3 904	974	3 790	12 212	858	5 605
20	90 - 95 .....	32 460	28 251	14 442	2 193	443	2 062	8 519	592	4 209
21	95 oder mehr .....	8 898	7 495	3 625	535	91	407	2 675	162	1 403
<b>22</b>	<b>Männlich</b> .....	<b>124 811</b>	<b>108 111</b>	<b>54 253</b>	<b>13 614</b>	<b>2 693</b>	<b>5 651</b>	<b>30 660</b>	<b>1 240</b>	<b>16 700</b>
23	unter 5 .....	2 008	1 835	775	392	60	8	586	14	173
24	5 - 10 .....	4 110	3 817	1 708	815	98	18	1 165	13	293
25	10 - 15 .....	4 227	3 900	1 712	858	98	34	1 190	8	327
26	15 - 20 .....	3 308	3 091	1 395	623	62	29	976	6	217
27	20 - 25 .....	2 481	2 400	1 144	357	61	17	815	6	81
28	25 - 30 .....	2 122	2 062	1 009	277	63	15	694	4	60
29	30 - 35 .....	1 874	1 806	933	238	25	12	595	3	68
30	35 - 40 .....	1 763	1 712	918	188	38	7	553	8	51
31	40 - 45 .....	1 633	1 581	899	187	55	15	423	2	52
32	45 - 50 .....	2 026	1 925	1 074	235	64	15	533	4	101
33	50 - 55 .....	2 907	2 714	1 534	353	78	32	710	7	193
34	55 - 60 .....	4 151	3 802	2 100	540	107	55	979	21	349
35	60 - 65 .....	5 193	4 610	2 537	659	106	98	1 178	32	583
36	65 - 70 .....	7 346	6 341	3 429	856	146	210	1 645	55	1 005
37	70 - 75 .....	9 960	8 269	4 429	1 066	217	275	2 204	78	1 691
38	75 - 80 .....	16 504	13 458	6 831	1 534	334	643	3 906	210	3 046
39	80 - 85 .....	23 454	19 831	10 112	2 025	547	1 538	5 314	295	3 623
40	85 - 90 .....	18 173	15 581	7 702	1 493	367	1 637	4 110	272	2 592
41	90 - 95 .....	9 511	7 780	3 372	760	143	849	2 487	169	1 731
42	95 oder mehr .....	2 060	1 596	640	158	24	144	597	33	464
<b>43</b>	<b>Weiblich</b> .....	<b>169 187</b>	<b>154 592</b>	<b>82 358</b>	<b>14 427</b>	<b>3 132</b>	<b>7 662</b>	<b>44 931</b>	<b>2 082</b>	<b>14 595</b>
44	unter 5 .....	1 418	1 275	500	292	35	3	438	7	143
45	5 - 10 .....	2 221	2 027	848	437	59	11	661	11	194
46	10 - 15 .....	2 338	2 112	892	466	66	22	658	8	226
47	15 - 20 .....	1 906	1 754	764	348	51	17	573	1	152
48	20 - 25 .....	1 773	1 712	796	275	32	11	595	3	61
49	25 - 30 .....	1 570	1 519	756	201	32	6	521	3	51
50	30 - 35 .....	1 519	1 463	743	177	38	8	494	3	56
51	35 - 40 .....	1 534	1 487	761	186	38	9	489	4	47
52	40 - 45 .....	1 529	1 488	763	210	36	10	465	4	41
53	45 - 50 .....	1 943	1 868	985	224	48	14	590	7	75
54	50 - 55 .....	3 131	3 014	1 508	442	55	30	969	10	117
55	55 - 60 .....	4 247	4 020	2 012	561	71	59	1 303	14	227
56	60 - 65 .....	5 015	4 710	2 363	609	107	95	1 499	37	305
57	65 - 70 .....	7 066	6 520	3 418	745	145	169	1 995	48	546
58	70 - 75 .....	10 077	9 154	4 721	973	203	339	2 850	68	923
59	75 - 80 .....	20 139	18 168	9 305	1 518	422	994	5 733	196	1 971
60	80 - 85 .....	36 287	33 257	18 353	2 542	720	2 236	8 886	520	3 030
61	85 - 90 .....	35 687	32 674	18 815	2 411	607	2 153	8 102	586	3 013
62	90 - 95 .....	22 949	20 471	11 070	1 433	300	1 213	6 032	423	2 478
63	95 oder mehr .....	6 838	5 899	2 985	377	67	263	2 078	129	939

<sup>1)</sup>Weibliche Pflegegeldempfängerinnen einschließlich "ohne Angabe" und "divers" (nach Personenstandsgesetz) beim Geschlecht.

Abb. 3  
**Pflegegeldempfänger und Pflegegeldempfängerinnen nach Geschlecht und Altersgruppen am 31. Dezember 2019**

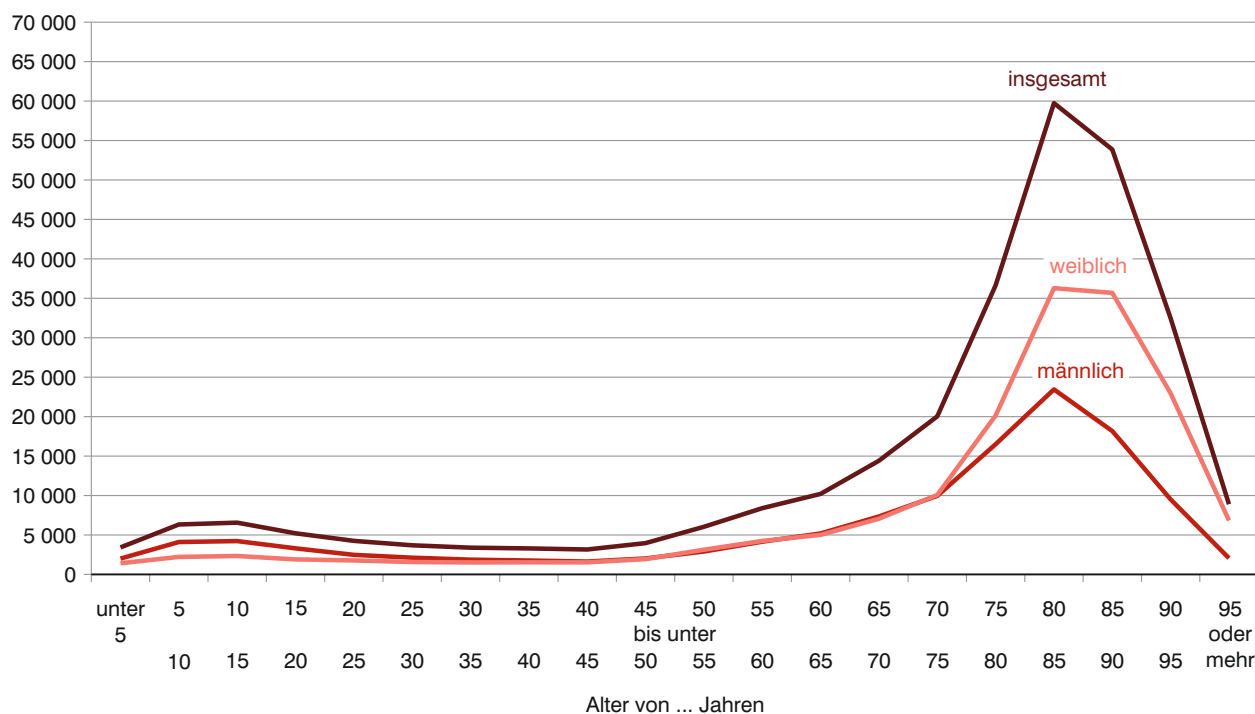
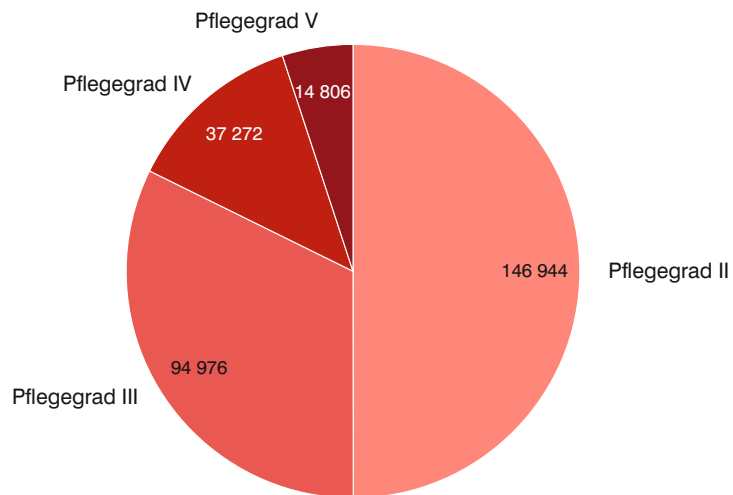


Abb. 4  
**Pflegegeldempfänger und Pflegegeldempfängerinnen nach Pflegegraden am 31. Dezember 2019**





# **Ambulante Pflege- und Betreuungsdienste in Bayern**

## Ambulante Pflege- und Betreuungseinrichtungen in Bayern

Pflegedienste am 15.12.2019

### 4. Ambulante Dienste nach Art und Träger der Einrichtung

Lfd. Nr.	Art der Pflegedienste	Pflegedienste insgesamt	davon nach dem Träger der Einrichtung						
			private Träger	freigemeinnützige Träger			öffentliche Träger		
				zusammen	Träger der freien Wohlfahrtspflege	sonstige gemeinnützige Träger	zusammen	kommunale Träger	sonstige öffentliche Träger
<b>1</b>	<b>Pflegedienste insgesamt .....</b>	<b>2 077</b>	<b>1 292</b>	<b>765</b>	<b>690</b>	<b>75</b>	<b>20</b>	<b>18</b>	<b>2</b>
2	mit ausschließlich Leistungen nach SGB XI .....	5	4	1	1	-	-	-	-
3	mit Leistungen nach SGB XI und weiteren ambulanten Leistungen .....	2 072	1 288	764	689	75	20	18	2
	und zwar								
4	häusliche Krankenpflege oder Haushaltshilfe nach SGB V ...	2 058	1 282	756	681	75	20	18	2
5	Hilfe zur Pflege nach SGB XII (früher BSHG) .....	891	549	334	311	23	8	6	2
6	sonstige ambulante Hilfeleistungen .....	547	244	298	271	27	5	4	1
	als eigenständiger Dienst an einer Wohneinrichtung (Altenheim, Altenwohnheim, betreutes Wohnen) .....	192	82	102	76	26	8	7	1
	als eigenständiger Dienst an einem Krankenhaus, einer Vorsorge- oder Rehabilitationseinrichtung oder einem Hospitz .....	4	3	-	-	-	1	1	-
	als eigenständiger Dienst an einer Einrichtung oder einem Dienst der Eingliederungshilfe .....	19	4	15	13	2	-	-	-
<b>10</b>	<b>Eingliedrige Pflegeeinrichtungen .....</b>	<b>1 938</b>	<b>1 256</b>	<b>678</b>	<b>619</b>	<b>59</b>	<b>4</b>	<b>4</b>	<b>-</b>
11	mit ausschließlich Leistungen nach SGB XI .....	5	4	1	1	-	-	-	-
12	mit Leistungen nach SGB XI und weiteren ambulanten Leistungen .....	1 933	1 252	677	618	59	4	4	-
	und zwar								
13	häusliche Krankenpflege oder Haushaltshilfe nach SGB V ...	1 921	1 247	670	611	59	4	4	-
14	Hilfe zur Pflege nach SGB XII (früher BSHG) .....	842	540	299	282	17	3	3	-
15	sonstige ambulante Hilfeleistungen .....	486	225	261	243	18	-	-	-
	als eigenständiger Dienst an einer Wohneinrichtung (Altenheim, Altenwohnheim, betreutes Wohnen) .....	132	70	62	47	15	-	-	-
	als eigenständiger Dienst an einem Krankenhaus, einer Vorsorge- oder Rehabilitationseinrichtung oder einem Hospitz .....	1	1	-	-	-	-	-	-
	als eigenständiger Dienst an einer Einrichtung oder einem Dienst der Eingliederungshilfe .....	16	3	13	12	1	-	-	-
<b>19</b>	<b>Mehrgliedrige Pflegeeinrichtungen .....</b>	<b>139</b>	<b>36</b>	<b>87</b>	<b>71</b>	<b>16</b>	<b>16</b>	<b>14</b>	<b>2</b>
20	mit ausschließlich Leistungen nach SGB XI .....	-	-	-	-	-	-	-	-
21	mit Leistungen nach SGB XI und weiteren ambulanten Leistungen .....	139	36	87	71	16	16	14	2
	und zwar								
22	häusliche Krankenpflege oder Haushaltshilfe nach SGB V ...	137	35	86	70	16	16	14	2
23	Hilfe zur Pflege nach SGB XII (früher BSHG) .....	49	9	35	29	6	5	3	2
24	sonstige ambulante Hilfeleistungen .....	61	19	37	28	9	5	4	1
	als eigenständiger Dienst an einer Wohneinrichtung (Altenheim, Altenwohnheim, betreutes Wohnen) .....	60	12	40	29	11	8	7	1
	als eigenständiger Dienst an einem Krankenhaus, einer Vorsorge- oder Rehabilitationseinrichtung oder einem Hospitz .....	3	2	-	-	-	1	1	-
	als eigenständiger Dienst an einer Einrichtung oder einem Dienst der Eingliederungshilfe .....	3	1	2	1	1	-	-	-

## Ambulante Pflege- und Betreuungseinrichtungen in Bayern

### Personal am 15.12.2019 in ambulanten Diensten

#### 5.1 Personal nach Art und Träger der Einrichtung

Lfd. Nr.	Art des ambulanten Dienstes	Personal insgesamt	davon nach dem Träger der Einrichtung						
			private Träger	freigemeinnützige Träger			öffentliche Träger		
				zusammen	Träger der freien Wohlfahrtspflege	sonstige gemeinnützige Träger	zusammen	kommunale Träger	sonstige öffentliche Träger
<b>1</b>	<b>Personal in ambulanten Diensten insgesamt .....</b>	<b>56 166</b>	<b>31 538</b>	<b>24 278</b>	<b>22 024</b>	<b>2 254</b>	<b>350</b>	<b>309</b>	<b>41</b>
2	mit ausschließlich Leistungen nach SGB XI .....	286	148	138	138	-	-	-	-
3	mit Leistungen nach SGB XI und weiteren ambulanten Leistungen .....	55 880	31 390	24 140	21 886	2 254	350	309	41
	und zwar								
4	häusliche Krankenpflege oder Haushaltshilfe nach SGB V ...	55 555	31 224	23 981	21 727	2 254	350	309	41
5	Hilfe zur Pflege nach SGB XII (früher BSHG) .....	24 549	12 859	11 539	10 660	879	151	110	41
6	sonstige ambulante Hilfeleistungen .....	16 681	5 569	11 030	9 911	1 119	82	58	24
	als eigenständiger Dienst an einer Wohneinrichtung (Altenheim, Altenwohnheim, betreutes Wohnen) .....	5 777	2 775	2 818	2 175	643	184	160	24
	als eigenständiger Dienst an einem Krankenhaus, einer Vorsorge- oder Rehabilitationseinrichtung oder einem Hospitz .....	35	28	-	-	-	7	7	-
8	als eigenständiger Dienst an einer Einrichtung oder einem Dienst der Eingliederungshilfe .....	285	58	227	179	48	-	-	-
9									
<b>10</b>	<b>Personal in eingliedrigten Einrichtungen .....</b>	<b>53 076</b>	<b>30 972</b>	<b>22 030</b>	<b>20 398</b>	<b>1 632</b>	<b>74</b>	<b>74</b>	<b>-</b>
11	mit ausschließlich Leistungen nach SGB XI .....	286	148	138	138	-	-	-	-
12	mit Leistungen nach SGB XI und weiteren ambulanten Leistungen .....	52 790	30 824	21 892	20 260	1 632	74	74	-
	und zwar								
13	häusliche Krankenpflege oder Haushaltshilfe nach SGB V ...	52 522	30 703	21 745	20 113	1 632	74	74	-
14	Hilfe zur Pflege nach SGB XII (früher BSHG) .....	23 419	12 762	10 606	9 992	614	51	51	-
15	sonstige ambulante Hilfeleistungen .....	15 227	5 295	9 932	9 100	832	-	-	-
	als eigenständiger Dienst an einer Wohneinrichtung (Altenheim, Altenwohnheim, betreutes Wohnen) .....	4 366	2 580	1 786	1 516	270	-	-	-
	als eigenständiger Dienst an einem Krankenhaus, einer Vorsorge- oder Rehabilitationseinrichtung oder einem Hospitz .....	7	7	-	-	-	-	-	-
17	als eigenständiger Dienst an einer Einrichtung oder einem Dienst der Eingliederungshilfe .....	244	48	196	167	29	-	-	-
18									
<b>19</b>	<b>Personal in mehrgliedrigten Einrichtungen .....</b>	<b>3 090</b>	<b>566</b>	<b>2 248</b>	<b>1 626</b>	<b>622</b>	<b>276</b>	<b>235</b>	<b>41</b>
20	mit ausschließlich Leistungen nach SGB XI .....	-	-	-	-	-	-	-	-
21	mit Leistungen nach SGB XI und weiteren ambulanten Leistungen .....	3 090	566	2 248	1 626	622	276	235	41
	und zwar								
22	häusliche Krankenpflege oder Haushaltshilfe nach SGB V ...	3 033	521	2 236	1 614	622	276	235	41
23	Hilfe zur Pflege nach SGB XII (früher BSHG) .....	1 130	97	933	668	265	100	59	41
24	sonstige ambulante Hilfeleistungen .....	1 454	274	1 098	811	287	82	58	24
	als eigenständiger Dienst an einer Wohneinrichtung (Altenheim, Altenwohnheim, betreutes Wohnen) .....	1 411	195	1 032	659	373	184	160	24
	als eigenständiger Dienst an einem Krankenhaus, einer Vorsorge- oder Rehabilitationseinrichtung oder einem Hospitz .....	28	21	-	-	-	7	7	-
26	als eigenständiger Dienst an einer Einrichtung oder einem Dienst der Eingliederungshilfe .....	41	10	31	12	19	-	-	-
27									

## Ambulante Pflege- und Betreuungseinrichtungen

### Personal am 15.12.2019 in ambulanten Diensten

#### 5.2 Personal nach Beschäftigungsverhältnis, Tätigkeitsbereich, Berufsabschluss und Arbeitsanteil für den ambulanten Dienst

Lfd. Nr.	Beschäftigungsverhältnis/ Tätigkeitsbereich/ Berufsabschluss	Personal insgesamt	davon nach dem Arbeitsanteil für den ambulanten Dienst nach SGB XI				
			100 %	75 % bis unter 100 %	50 % bis unter 75 %	25 % bis unter 50 %	unter 25 %
<b>1</b>	<b>Personal insgesamt .....</b>	<b>56 166</b>	<b>8 734</b>	<b>15 128</b>	<b>13 619</b>	<b>5 665</b>	<b>13 020</b>
	<b>Beschäftigungsverhältnis</b>						
2	vollzeitbeschäftigt .....	14 967	2 020	3 844	3 702	1 406	3 995
3	teilzeitbeschäftigt						
	- über 50 % .....	17 796	2 602	5 898	4 729	1 829	2 738
	- 50 % und weniger, aber nicht geringfügig						
4	beschäftigt .....	9 672	1 631	2 401	2 450	1 143	2 047
5	- geringfügig beschäftigt .....	12 710	2 270	2 667	2 451	1 194	4 128
6	Auszubildende/r, (Um-)Schüler/in .....	931	184	309	280	88	70
7	Helfer/in im freiwilligen sozialen Jahr .....	24	14	2	-	-	8
8	Bundesfreiwilligendienst .....	7	2	-	-	-	5
9	Praktikant/-in außerhalb einer Ausbildung .....	59	11	7	7	5	29
	<b>Überwiegender Tätigkeitsbereich im amb. Dienst</b>						
10	Pflegedienstleitung .....	2 716	206	715	791	434	570
11	Körperbezogene Pflege .....	39 922	5 223	11 732	10 170	4 050	8 747
12	Betreuung (§ 36 Abs. 2 Satz 3 SGB XI) .....	2 417	955	495	335	214	418
13	Hilfen bei Haushaltsführung .....	6 372	1 969	1 561	1 245	492	1 105
14	Verwaltung, Geschäftsführung .....	2 679	184	358	633	319	1 185
15	sonstiger Bereich .....	2 060	197	267	445	156	995
	<b>Berufsabschluss</b>						
16	staatlich anerkannte/r Altenpfleger/in .....	13 137	1 347	3 854	3 772	1 469	2 695
17	staatlich anerkannte/r Altenpflegehelfer/in .....	2 867	573	1 127	797	210	160
18	Krankenschwester, Krankenpfleger .....	14 322	786	2 834	3 488	1 783	5 431
19	Krankenpflegehelfer/in .....	2 207	433	1 042	464	169	99
20	Kinderkrankenschwester, Kinderkrankenpfleger .....	1 359	50	165	213	121	810
21	Heilerziehungspfleger/in; Heilerzieher/in .....	155	30	52	19	26	28
22	Heilerziehungspflegehelfer/in .....	48	11	21	6	2	8
23	Heilpädagogin, Heilpädagoge .....	16	3	3	4	1	5
24	Ergotherapeut/in .....	33	5	11	6	4	7
25	Physiotherapeut/in; Krankengymnast/in .....	44	11	14	4	6	9
26	sonstiger Abschluss im Bereich der nichtärztlichen Heilberufe .....	348	64	144	84	26	30
	sozialpädagogischer/sozialarbeiterischer Berufsabschluss .....	155	29	40	32	16	38
27	Familienpfleger/in mit staatlichem Abschluss .....	63	12	25	14	2	10
28	Dorfhelfer/in mit staatlichem Abschluss .....	29	4	12	2	4	7
29	Abschluss einer pflegewissenschaftlichen Ausbildung an einer Fachhochschule oder Universität .....	181	15	48	48	24	46
30	sonstiger pflegerischer Beruf .....	3 067	934	1 129	699	152	153
31	Fachhauswirtschafter/in für ältere Menschen .....	128	35	46	23	11	13
32	sonstiger hauswirtschaftlicher Berufsabschluss .....	1 225	336	369	229	90	201
33	sonstiger Berufsabschluss .....	11 987	3 011	3 128	2 850	1 026	1 972
34	ohne Berufsabschluss .....	4 795	1 045	1 064	865	523	1 298
	darunter						
<b>36</b>	<b>weibliches Personal insgesamt 1) .....</b>	<b>48 000</b>	<b>7 532</b>	<b>13 276</b>	<b>11 903</b>	<b>4 776</b>	<b>10 513</b>
	<b>Beschäftigungsverhältnis</b>						
37	vollzeitbeschäftigt .....	11 227	1 549	2 957	2 872	1 004	2 845
38	teilzeitbeschäftigt						
	- über 50 % .....	16 312	2 365	5 495	4 391	1 655	2 406
	- 50 % und weniger, aber nicht geringfügig						
39	beschäftigt .....	9 057	1 508	2 295	2 337	1 066	1 851
40	- geringfügig beschäftigt .....	10 600	1 950	2 269	2 077	975	3 329
41	Auszubildende, (Um-)Schülerin .....	735	140	253	219	71	52
42	Helferin im freiwilligen sozialen Jahr .....	18	11	2	-	-	5
43	Bundesfreiwilligendienst .....	4	2	-	-	-	2
44	Praktikantin außerhalb einer Ausbildung .....	47	7	5	7	5	23
	<b>Überwiegender Tätigkeitsbereich im amb. Dienst</b>						
45	Pflegedienstleitung .....	2 184	163	580	639	356	446
46	Körperbezogene Pflege .....	33 915	4 338	10 253	8 896	3 409	7 019
47	Betreuung (§ 36 Abs. 2 Satz 3 SGB XI) .....	2 097	854	446	299	167	331
48	Hilfen bei Haushaltsführung .....	6 165	1 892	1 508	1 207	481	1 077
49	Verwaltung, Geschäftsführung .....	2 108	136	285	525	246	916
50	sonstiger Bereich .....	1 531	149	204	337	117	724
	<b>Berufsabschluss</b>						
51	staatlich anerkannte Altenpflegerin .....	10 938	1 119	3 284	3 177	1 220	2 138
52	staatlich anerkannte Altenpflegehelferin .....	2 512	506	988	706	179	133
53	Krankenschwester .....	11 943	680	2 437	3 013	1 508	4 305
54	Krankenpflegehelferin .....	1 893	367	894	414	145	73
55	Kinderkrankenschwester .....	1 304	45	153	207	116	783
56	Heilerziehungspflegerin; Heilerzieherin .....	121	22	43	16	20	20
57	Heilerziehungspflegehelferin .....	39	8	18	6	1	6
58	Heilpädagogin .....	14	2	3	3	1	5
59	Ergotherapeutin .....	30	5	10	6	4	5
60	Physiotherapeutin; Krankengymnastin .....	24	5	9	2	2	6
61	sonstiger Abschluss im Bereich der nichtärztlichen Heilberufe .....	308	57	131	72	22	26
	sozialpädagogischer/sozialarbeiterischer Berufsabschluss .....	124	23	32	25	12	32
62	Familienpflegerin mit staatlichem Abschluss .....	61	11	24	14	2	10
63	Dorfhelferin mit staatlichem Abschluss .....	29	4	12	2	4	7
64	Abschluss einer pflegewissenschaftlichen Ausbildung an einer Fachhochschule oder Universität .....	138	11	39	40	18	30
65	sonstiger pflegerischer Beruf .....	2 696	757	1 028	636	136	139
66	Fachhauswirtschafterin für ältere Menschen .....	124	34	43	23	11	13
67	sonstiger hauswirtschaftlicher Berufsabschluss .....	1 208	333	365	227	89	194
68	sonstiger Berufsabschluss .....	10 244	2 614	2 791	2 532	827	1 480
69	ohne Berufsabschluss .....	4 250	929	972	782	459	1 108
70							

<sup>1)</sup> Weibliches Personal einschließlich "ohne Angabe" und "divers" (nach Personenstandsgesetz) beim Geschlecht.

## Ambulante Pflege- und Betreuungseinrichtungen

### Personal am 15.12.2019 in ambulanten Diensten

#### 5.3 Personal nach Geschlecht, Berufsabschluss und Tätigkeitsbereich sowie nach Beschäftigungsverhältnis

Lfd. Nr.	Geschlecht <sup>1)</sup> Berufsabschluss	Personal insgesamt <sup>2)</sup>	davon nach dem überwiegenden Tätigkeitsbereich im ambulanten Dienst					sonstiger Bereich
			Pflege- dienst- leitung	Körperbe- zogene Pflege	Betreuung (§ 36 Abs. 2 Satz 3 SGB XI)	Hilfen bei Haushalts- führung	Verwaltung, Geschäfts- führung	
<b>Personal insgesamt</b>								
<b>Insgesamt</b>								
1	staatlich anerkannte/r Altenpfleger/in .....	13 137	1 205	11 360	100	46	270	156
2	staatlich anerkannte/r Altenpflegehelfer/in .....	2 867	32	2 668	61	64	13	29
3	Krankenschwester, Krankenpfleger .....	14 322	1 230	12 088	160	60	408	376
4	Krankenpflegehelfer/in .....	2 207	14	2 069	41	50	22	11
5	Kinderkrankenschwester, Kinderkrankenpfleger .....	1 359	91	1 064	25	8	28	143
6	Heilerziehungspfleger/in; Heilerzieher/in .....	155	6	116	15	8	3	7
7	Heilerziehungspflegehelfer/in .....	48	1	36	7	2	-	2
8	Heilpädagogin, Heilpädagog .....	16	1	8	1	2	-	4
9	Ergotherapeut/in .....	33	-	11	16	1	2	3
10	Physiotherapeut/in; Krankengymnast/in .....	44	1	35	2	3	-	3
11	sonstiger Abschluss im Bereich der nichtärzt- lichen Heilberufe .....	348	-	248	28	30	32	10
	sozialpädagogischer/sozialarbeiterischer Berufs- abschluss .....	155	4	75	31	5	33	7
12	Familienpfleger/in mit staatlichem Abschluss .....	63	-	43	3	12	2	3
13	Dorfhelfer/in mit staatlichem Abschluss .....	29	-	6	3	19	-	1
14	Abschluss einer pflegewissenschaftlichen Ausbil- dung an einer Fachhochschule oder Universität .....	181	82	41	3	1	49	5
15	sonstiger pflegerischer Beruf .....	3 067	8	2 433	344	210	21	51
16	Fachhauswirtschafter/in für ältere Menschen .....	128	-	27	2	96	1	2
17	sonstiger hauswirtschaftlicher Berufsabschluss .....	1 225	1	154	53	982	10	25
18	sonstiger Berufsabschluss .....	11 987	37	5 006	1 349	3 220	1 499	876
19	ohne Berufsabschluss .....	4 795	3	2 434	173	1 553	286	346
20	<b>Insgesamt .....</b>	<b>56 166</b>	<b>2 716</b>	<b>39 922</b>	<b>2 417</b>	<b>6 372</b>	<b>2 679</b>	<b>2 060</b>
21	<b>Männlich</b>							
22	staatlich anerkannter Altenpfleger .....	2 199	265	1 818	18	2	70	26
23	staatlich anerkannter Altenpflegehelfer .....	355	6	335	7	2	3	2
24	Krankenpfleger .....	2 379	219	1 955	33	2	118	52
25	Krankenpflegehelfer .....	314	3	297	6	1	5	2
26	Kinderkrankenpfleger .....	55	6	41	1	-	2	5
27	Heilerziehungspfleger; Heilerzieher .....	34	3	25	4	1	-	1
28	Heilerziehungspflegehelfer .....	9	-	5	-	2	-	2
29	Heilpädagoge .....	2	1	-	1	-	-	1
30	Ergotherapeut .....	3	-	-	2	-	-	-
31	Physiotherapeut; Krankengymnast .....	20	-	18	1	-	-	1
32	sonstiger Abschluss im Bereich der nichtärzt- lichen Heilberufe .....	40	-	29	3	1	5	2
	sozialpädagogischer/sozialarbeiterischer Berufs- abschluss .....	31	-	13	7	-	9	2
33	Familienpfleger mit staatlichem Abschluss .....	2	-	2	-	-	-	-
34	Dorfhelfer mit staatlichem Abschluss .....	-	-	-	-	-	-	-
35	Abschluss einer pflegewissenschaftlichen Ausbil- dung an einer Fachhochschule oder Universität .....	43	17	8	1	-	16	1
36	sonstiger pflegerischer Beruf .....	371	3	332	19	6	4	7
37	Fachhauswirtschafter für ältere Menschen .....	4	-	-	-	2	-	2
38	sonstiger hauswirtschaftlicher Berufsabschluss .....	17	-	9	-	7	-	1
39	sonstiger Berufsabschluss .....	1 743	9	833	186	122	294	299
40	ohne Berufsabschluss .....	545	-	287	31	59	45	123
41	<b>Zusammen .....</b>	<b>8 166</b>	<b>532</b>	<b>6 007</b>	<b>320</b>	<b>207</b>	<b>571</b>	<b>529</b>
42	<b>Weiblich</b>							
43	staatlich anerkannte Altenpflegerin .....	10 938	940	9 542	82	44	200	130
44	staatlich anerkannte Altenpflegehelferin .....	2 512	26	2 333	54	62	10	27
45	Krankenschwester .....	11 943	1 011	10 133	127	58	290	324
46	Krankenpflegehelferin .....	1 893	11	1 772	35	49	17	9
47	Kinderkrankenschwester .....	1 304	85	1 023	24	8	26	138
48	Heilerziehungspflegerin; Heilerzieherin .....	121	3	91	11	7	3	6
49	Heilerziehungspflegehelferin .....	39	1	31	7	-	-	-
50	Heilpädagogin .....	14	-	8	-	2	-	4
51	Ergotherapeutin .....	30	-	11	14	1	2	2
52	Physiotherapeutin; Krankengymnastin .....	24	1	17	1	3	-	2
53	sonstiger Abschluss im Bereich der nichtärzt- lichen Heilberufe .....	308	-	219	25	29	27	8
	sozialpädagogischer/sozialarbeiterischer Berufs- abschluss .....	124	4	62	24	5	24	5
54	Familienpflegerin mit staatlichem Abschluss .....	61	-	41	3	12	2	3
55	Dorfhelferin mit staatlichem Abschluss .....	29	-	6	3	19	-	1
56	Abschluss einer pflegewissenschaftlichen Ausbil- dung an einer Fachhochschule oder Universität .....	138	65	33	2	1	33	4
57	sonstiger pflegerischer Beruf .....	2 696	5	2 101	325	204	17	44
58	Fachhauswirtschafterin für ältere Menschen .....	124	-	27	2	94	1	-
59	sonstiger hauswirtschaftlicher Berufsabschluss .....	1 208	1	145	53	975	10	24
60	sonstiger Berufsabschluss .....	10 244	28	4 173	1 163	3 098	1 205	577
61	ohne Berufsabschluss .....	4 250	3	2 147	142	1 494	241	223
62	<b>Zusammen .....</b>	<b>48 000</b>	<b>2 184</b>	<b>33 915</b>	<b>2 097</b>	<b>6 165</b>	<b>2 108</b>	<b>1 531</b>

<sup>1)</sup> Weibliches Personal einschließlich "ohne Angabe" und "divers" (nach Personenstandsgesetz) beim Geschlecht.

<sup>2)</sup> Einschl. geringfügig Beschäftigte, Praktikanten, Schüler, Auszubildende, Helfer im Freiwilligen Sozialen Jahr, Bundesfreiwillige.

## Ambulante Pflege- und Betreuungseinrichtungen

### Personal am 15.12.2019 in ambulanten Diensten

#### Noch: 5.3 Personal nach Geschlecht, Berufsabschluss und Tätigkeitsbereich sowie nach Beschäftigungsverhältnis

Lfd. Nr.	Geschlecht <sup>1)</sup> Berufsabschluss	Personal insgesamt	davon nach dem überwiegenden Tätigkeitsbereich im ambulanten Dienst					sonstiger Bereich
			Pflege- dienst- leitung	Körperbe- zogene Pflege	Betreuung (§ 36 Abs. 2 Satz 3 SGB XI)	Hilfen bei Haushalts- führung	Verwaltung, Geschäfts- führung	
<b>Vollzeitbeschäftigtes Personal</b>								
<b>Insgesamt</b>								
1	staatlich anerkannte/r Altenpfleger/in .....	4 523	970	3 306	22	7	168	50
2	staatlich anerkannte/r Altenpflegehelfer/in .....	652	23	607	5	2	6	9
3	Krankenschwester, Krankenpfleger .....	4 491	907	3 208	44	3	255	74
4	Krankenpflegehelfer/in .....	664	7	626	4	8	15	4
5	Kinderkrankenschwester, Kinderkrankenpfleger .....	258	59	160	6	-	15	18
6	Heilerziehungspfleger/in; Heilerzieher/in .....	23	4	15	1	-	2	1
7	Heilerziehungspflegehelfer/in .....	9	1	7	-	-	-	1
8	Heilpädagogin, Heilpädagoge .....	1	-	1	-	-	-	-
9	Ergotherapeut/in .....	6	-	3	2	-	1	-
10	Physiotherapeut/in; Krankengymnast/in .....	20	1	19	-	-	-	-
11	sonstiger Abschluss im Bereich der nichtärzt- lichen Heilberufe .....	64	-	52	2	1	6	3
	sozialpädagogischer/sozialarbeiterischer Berufs- abschluss .....	39	4	18	-	-	16	1
12	Familienpfleger/in mit staatlichem Abschluss .....	9	-	8	-	1	-	-
14	Dorfhelfer/in mit staatlichem Abschluss .....	-	-	-	-	-	-	-
	Abschluss einer pflegewissenschaftlichen Ausbil- dung an einer Fachhochschule oder Universität .....	108	66	15	-	-	26	1
15	sonstiger pflegerischer Beruf .....	655	4	588	32	15	12	4
17	Fachhauswirtschafter/in für ältere Menschen .....	24	-	7	1	15	1	-
18	sonstiger hauswirtschaftlicher Berufsabschluss .....	121	-	31	7	78	3	2
19	sonstiger Berufsabschluss .....	2 562	20	1 490	68	220	427	337
20	ohne Berufsabschluss .....	738	1	549	7	114	47	20
21	<b>Insgesamt .....</b>	<b>14 967</b>	<b>2 067</b>	<b>10 710</b>	<b>201</b>	<b>464</b>	<b>1 000</b>	<b>525</b>
<b>Männlich</b>								
22	staatlich anerkannter Altenpfleger .....	1 216	246	893	5	1	55	16
23	staatlich anerkannter Altenpflegehelfer .....	158	5	148	1	-	2	2
24	Krankenpfleger .....	1 242	197	917	13	-	98	17
25	Krankenpflegehelfer .....	142	2	133	1	-	4	2
26	Kinderkrankenpfleger .....	22	4	14	-	-	2	2
27	Heilerziehungspfleger; Heilerzieher .....	14	3	9	1	-	-	1
28	Heilerziehungspflegehelfer .....	3	-	2	-	-	-	1
29	Heilpädagoge .....	-	-	-	-	-	-	-
30	Ergotherapeut .....	-	-	-	-	-	-	-
31	Physiotherapeut; Krankengymnast .....	10	-	10	-	-	-	-
32	sonstiger Abschluss im Bereich der nichtärzt- lichen Heilberufe .....	13	-	9	-	-	2	2
	sozialpädagogischer/sozialarbeiterischer Berufs- abschluss .....	9	-	4	-	-	5	-
34	Familienpfleger mit staatlichem Abschluss .....	1	-	1	-	-	-	-
35	Dorfhelfer mit staatlichem Abschluss .....	-	-	-	-	-	-	-
	Abschluss einer pflegewissenschaftlichen Ausbil- dung an einer Fachhochschule oder Universität .....	33	17	6	-	-	9	1
36	sonstiger pflegerischer Beruf .....	140	3	131	1	1	3	1
37	Fachhauswirtschafter für ältere Menschen .....	-	-	-	-	-	-	-
38	sonstiger hauswirtschaftlicher Berufsabschluss .....	7	-	3	-	3	-	1
39	sonstiger Berufsabschluss .....	571	4	285	16	16	161	89
40	ohne Berufsabschluss .....	159	-	117	4	16	13	9
41	<b>Zusammen .....</b>	<b>3 740</b>	<b>481</b>	<b>2 682</b>	<b>42</b>	<b>37</b>	<b>354</b>	<b>144</b>
<b>Weiblich</b>								
43	staatlich anerkannte Altenpflegerin .....	3 307	724	2 413	17	6	113	34
44	staatlich anerkannte Altenpflegehelferin .....	494	18	459	4	2	4	7
45	Krankenschwester .....	3 249	710	2 291	31	3	157	57
46	Krankenpflegehelferin .....	522	5	493	3	8	11	2
47	Kinderkrankenschwester .....	236	55	146	6	-	13	16
48	Heilerziehungspflegerin; Heilerzieherin .....	9	1	6	-	-	2	-
49	Heilerziehungspflegehelferin .....	6	1	5	-	-	-	-
50	Heilpädagogin .....	1	-	1	-	-	-	-
51	Ergotherapeutin .....	6	-	3	2	-	1	-
52	Physiotherapeutin; Krankengymnastin .....	10	1	9	-	-	-	-
53	sonstiger Abschluss im Bereich der nichtärzt- lichen Heilberufe .....	51	-	43	2	1	4	1
	sozialpädagogischer/sozialarbeiterischer Berufs- abschluss .....	30	4	14	-	-	11	1
54	Familienpflegerin mit staatlichem Abschluss .....	8	-	7	-	1	-	-
56	Dorfhelferin mit staatlichem Abschluss .....	-	-	-	-	-	-	-
	Abschluss einer pflegewissenschaftlichen Ausbil- dung an einer Fachhochschule oder Universität .....	75	49	9	-	-	17	-
57	sonstiger pflegerischer Beruf .....	515	1	457	31	14	9	3
58	Fachhauswirtschafterin für ältere Menschen .....	24	-	7	1	15	1	-
59	sonstiger hauswirtschaftlicher Berufsabschluss .....	114	-	28	7	75	3	1
60	sonstiger Berufsabschluss .....	1 991	16	1 205	52	204	266	248
61	ohne Berufsabschluss .....	579	1	432	3	98	34	11
62	<b>Zusammen .....</b>	<b>11 227</b>	<b>1 586</b>	<b>8 028</b>	<b>159</b>	<b>427</b>	<b>646</b>	<b>381</b>

<sup>1)</sup> Weibliches Personal einschließlich "ohne Angabe" und "divers" (nach Personenstandsgesetz) beim Geschlecht.

## Ambulante Pflege- und Betreuungseinrichtungen

### Personal am 15.12.2019 in ambulanten Diensten

Noch: **5.3 Personal nach Geschlecht, Berufsabschluss und Tätigkeitsbereich**  
sowie nach Beschäftigungsverhältnis

Lfd. Nr.	Geschlecht <sup>1)</sup> Berufsabschluss	Personal insgesamt	davon nach dem überwiegenden Tätigkeitsbereich im ambulanten Dienst					sonstiger Bereich
			Pflege- dienst- leitung	Körperbe- zogene Pflege	Betreuung (§ 36 Abs. 2 Satz 3 SGB XI)	Hilfen bei Haushalts- führung	Verwaltung, Geschäfts- führung	
<b>Teilzeitbeschäftigtes Personal</b>								
<b>Insgesamt</b>								
1	staatlich anerkannte/r Altenpfleger/in .....	7 877	235	7 333	75	37	101	96
2	staatlich anerkannte/r Altenpflegehelfer/in .....	2 140	9	1 987	55	62	7	20
3	Krankenschwester, Krankenpfleger .....	9 804	323	8 859	114	57	151	300
4	Krankenpflegehelfer/in .....	1 532	7	1 432	37	42	7	7
5	Kinderkrankenschwester, Kinderkrankenpfleger .....	1 101	32	904	19	8	13	125
6	Heilerziehungspfleger/in; Heilerzieher/in .....	128	2	99	14	8	1	4
7	Heilerziehungspflegehelfer/in .....	38	-	28	7	2	-	1
8	Heilpädagogin, Heilpädagog .....	15	1	7	1	2	-	4
9	Ergotherapeut/in .....	27	-	8	14	1	1	3
10	Physiotherapeut/in; Krankengymnast/in .....	24	-	16	2	3	-	3
11	sonstiger Abschluss im Bereich der nichtärzt- lichen Heilberufe .....	283	-	195	26	29	26	7
	sozialpädagogischer/sozialarbeiterischer Berufs- abschluss .....	116	-	57	31	5	17	6
12	Familienpfleger/in mit staatlichem Abschluss .....	54	-	35	3	11	2	3
13	Dorfhelfer/in mit staatlichem Abschluss .....	29	-	6	3	19	-	1
14	Abschluss einer pflegewissenschaftlichen Ausbil- dung an einer Fachhochschule oder Universität .....	72	16	26	3	1	22	4
15	sonstiger pflegerischer Beruf .....	2 390	4	1 827	308	195	9	47
16	Fachhauswirtschafter/in für ältere Menschen .....	104	-	20	1	81	-	2
17	sonstiger hauswirtschaftlicher Berufsabschluss .....	1 102	1	122	46	903	7	23
18	sonstiger Berufsabschluss .....	9 341	17	3 457	1 279	2 999	1 055	534
19	ohne Berufsabschluss .....	4 001	2	1 847	165	1 435	236	316
20	<b>Insgesamt .....</b>	<b>40 178</b>	<b>649</b>	<b>28 265</b>	<b>2 203</b>	<b>5 900</b>	<b>1 655</b>	<b>1 506</b>
21	<b>Männlich</b>							
22	staatlich anerkannter Altenpfleger .....	832	19	778	13	1	14	7
23	staatlich anerkannter Altenpflegehelfer .....	179	1	169	6	2	1	-
24	Krankenpfleger .....	1 131	22	1 033	19	2	20	35
25	Krankenpflegehelfer .....	171	1	163	5	1	1	-
26	Kinderkrankenpfleger .....	33	2	27	1	-	-	3
27	Heilerziehungspfleger; Heilerzieher .....	20	-	16	3	1	-	1
28	Heilerziehungspflegehelfer .....	6	-	3	-	2	-	1
29	Heilpädagoge .....	2	1	-	1	-	-	1
30	Ergotherapeut .....	3	-	-	2	-	-	1
31	Physiotherapeut; Krankengymnast .....	10	-	8	1	-	-	1
32	sonstiger Abschluss im Bereich der nichtärzt- lichen Heilberufe .....	27	-	20	3	1	3	-
	sozialpädagogischer/sozialarbeiterischer Berufs- abschluss .....	22	-	9	7	-	4	2
33	Familienpfleger mit staatlichem Abschluss .....	1	-	1	-	-	-	-
34	Dorfhelfer mit staatlichem Abschluss .....	-	-	-	-	-	-	-
35	Abschluss einer pflegewissenschaftlichen Ausbil- dung an einer Fachhochschule oder Universität .....	9	-	2	1	-	6	-
36	sonstiger pflegerischer Beruf .....	227	-	197	18	5	1	6
37	Fachhauswirtschafter für ältere Menschen .....	4	-	-	-	2	-	2
38	sonstiger hauswirtschaftlicher Berufsabschluss .....	10	-	6	-	4	-	-
39	sonstiger Berufsabschluss .....	1 150	5	533	169	106	128	209
40	ohne Berufsabschluss .....	372	-	163	27	42	31	109
41	<b>Zusammen .....</b>	<b>4 209</b>	<b>51</b>	<b>3 128</b>	<b>276</b>	<b>169</b>	<b>209</b>	<b>376</b>
42	<b>Weiblich</b>							
43	staatlich anerkannte Altenpflegerin .....	7 045	216	6 555	62	36	87	89
44	staatlich anerkannte Altenpflegehelferin .....	1 961	8	1 818	49	60	6	20
45	Krankenschwester .....	8 673	301	7 826	95	55	131	265
46	Krankenpflegehelferin .....	1 361	6	1 269	32	41	6	7
47	Kinderkrankenschwester .....	1 068	30	877	18	8	13	122
48	Heilerziehungspflegerin; Heilerzieherin .....	108	2	83	11	7	1	4
49	Heilerziehungspflegehelferin .....	32	-	25	7	-	-	-
50	Heilpädagogin .....	13	-	7	-	2	-	4
51	Ergotherapeutin .....	24	-	8	12	1	1	2
52	Physiotherapeutin; Krankengymnastin .....	14	-	8	1	3	-	2
53	sonstiger Abschluss im Bereich der nichtärzt- lichen Heilberufe .....	256	-	175	23	28	23	7
	sozialpädagogischer/sozialarbeiterischer Berufs- abschluss .....	94	-	48	24	5	13	4
54	Familienpflegerin mit staatlichem Abschluss .....	53	-	34	3	11	2	3
55	Dorfhelferin mit staatlichem Abschluss .....	29	-	6	3	19	-	1
56	Abschluss einer pflegewissenschaftlichen Ausbil- dung an einer Fachhochschule oder Universität .....	63	16	24	2	1	16	4
57	sonstiger pflegerischer Beruf .....	2 163	4	1 630	290	190	8	41
58	Fachhauswirtschafterin für ältere Menschen .....	100	-	20	1	79	-	-
59	sonstiger hauswirtschaftlicher Berufsabschluss .....	1 092	1	116	46	899	7	23
60	sonstiger Berufsabschluss .....	8 191	12	2 924	1 110	2 893	927	325
61	ohne Berufsabschluss .....	3 629	2	1 684	138	1 393	205	207
62	<b>Zusammen .....</b>	<b>35 969</b>	<b>598</b>	<b>25 137</b>	<b>1 927</b>	<b>5 731</b>	<b>1 446</b>	<b>1 130</b>
63								

<sup>1)</sup> Weibliches Personal einschließlich "ohne Angabe" und "divers" (nach Personenstandsgesetz) beim Geschlecht.

# Ambulante Pflege- und Betreuungseinrichtungen in Bayern

## Pflegebedürftige am 15.12.2019 in ambulanten Diensten

### 6.1 Pflegebedürftige nach Art und Träger der Einrichtung

Lfd. Nr.	Art des ambulanten Dienstes	Pflegebedürftige insgesamt	davon nach dem Träger der Einrichtung						
			private Träger	freigemeinnützige Träger			öffentliche Träger		
				zusammen	Träger der freien Wohlfahrtspflege	sonstige gemeinnützige Träger	zusammen	kommunale Träger	sonstige öffentliche Träger
<b>Pflegebedürftige insgesamt</b>									
<b>1</b>	<b>Pflegebedürftige in ambu. Diensten insgesamt .....</b>	<b>117 382</b>	<b>50 973</b>	<b>65 379</b>	<b>60 789</b>	<b>4 590</b>	<b>1 030</b>	<b>920</b>	<b>110</b>
2	mit ausschließlich Leistungen nach SGB XI .....	272	201	71	71	-	-	-	-
3	mit Leistungen nach SGB XI und weiteren ambulanten Leistungen .....	117 110	50 772	65 308	60 718	4 590	1 030	920	110
	und zwar:								
4	häusliche Krankenpflege oder Haushaltshilfe nach SGB V .....	116 138	50 366	64 742	60 152	4 590	1 030	920	110
5	Hilfe zur Pflege nach SGB XII (früher BSHG) .....	52 153	21 496	30 201	28 987	1 214	456	346	110
6	sonstige ambulante Hilfeleistungen .....	42 030	11 892	29 928	27 561	2 367	210	165	45
	als eigenständiger Dienst an einer Wohneinrichtung (Altenheim, Altenwohnheim, betreutes Wohnen) .....	10 233	3 353	6 346	5 236	1 110	534	489	45
	als eigenständiger Dienst an einem Krankenhaus, einer Vorsorge- oder Rehabilitationseinrichtung oder einem Hospitz .....	67	53	-	-	-	14	14	-
9	als eigenständiger Dienst an einer Einrichtung oder einem Dienst der Eingliederungshilfe .....	528	66	462	405	57	-	-	-
<b>10</b>	<b>Pflegebedürftige in eingliedrigen ambu. Diensten .....</b>	<b>109 620</b>	<b>49 628</b>	<b>59 739</b>	<b>55 989</b>	<b>3 750</b>	<b>253</b>	<b>253</b>	<b>-</b>
11	mit ausschließlich Leistungen nach SGB XI .....	272	201	71	71	-	-	-	-
12	mit Leistungen nach SGB XI und weiteren ambulanten Leistungen .....	109 348	49 427	59 668	55 918	3 750	253	253	-
	und zwar:								
13	häusliche Krankenpflege oder Haushaltshilfe nach SGB V .....	108 393	49 026	59 114	55 364	3 750	253	253	-
14	Hilfe zur Pflege nach SGB XII (früher BSHG) .....	49 230	21 197	27 879	26 916	963	154	154	-
15	sonstige ambulante Hilfeleistungen .....	38 044	11 209	26 835	25 031	1 804	-	-	-
	als eigenständiger Dienst an einer Wohneinrichtung (Altenheim, Altenwohnheim, betreutes Wohnen) .....	6 779	3 000	3 779	3 278	501	-	-	-
	als eigenständiger Dienst an einem Krankenhaus, einer Vorsorge- oder Rehabilitationseinrichtung oder einem Hospitz .....	14	14	-	-	-	-	-	-
18	als eigenständiger Dienst an einer Einrichtung oder einem Dienst der Eingliederungshilfe .....	458	48	410	393	17	-	-	-
<b>19</b>	<b>Pflegebedürftige in mehrgliedrigen ambu. Diensten .....</b>	<b>7 762</b>	<b>1 345</b>	<b>5 640</b>	<b>4 800</b>	<b>840</b>	<b>777</b>	<b>667</b>	<b>110</b>
20	mit ausschließlich Leistungen nach SGB XI .....	-	-	-	-	-	-	-	-
21	mit Leistungen nach SGB XI und weiteren ambulanten Leistungen .....	7 762	1 345	5 640	4 800	840	777	667	110
	und zwar:								
22	häusliche Krankenpflege oder Haushaltshilfe nach SGB V .....	7 745	1 340	5 628	4 788	840	777	667	110
23	Hilfe zur Pflege nach SGB XII (früher BSHG) .....	2 923	299	2 322	2 071	251	302	192	110
24	sonstige ambulante Hilfeleistungen .....	3 986	683	3 093	2 530	563	210	165	45
	als eigenständiger Dienst an einer Wohneinrichtung (Altenheim, Altenwohnheim, betreutes Wohnen) .....	3 454	353	2 567	1 958	609	534	489	45
	als eigenständiger Dienst an einem Krankenhaus, einer Vorsorge- oder Rehabilitationseinrichtung oder einem Hospitz .....	53	39	-	-	-	14	14	-
27	als eigenständiger Dienst an einer Einrichtung oder einem Dienst der Eingliederungshilfe .....	70	18	52	12	40	-	-	-



## Ambulante Pflege- und Betreuungseinrichtungen in Bayern

### Pflegebedürftige am 15.12.2019 in ambulanten Diensten

#### Noch: 6.1 Pflegebedürftige nach Art und Träger der Einrichtung

Lfd. Nr.	Art der Pflegedienste	Pflegebedürftige insgesamt	davon nach dem Träger der Einrichtung						
			private Träger	freigemeinnützige Träger			öffentliche Träger		
				zusammen	Träger der freien Wohlfahrtspflege	sonstige gemeinnützige Träger	zusammen	kommunale Träger	sonstige öffentliche Träger
<b>Pflegebedürftige je Einrichtung</b>									
<b>1</b>	<b>Pflegebedürftige in ambu. Diensten insgesamt .....</b>	<b>57</b>	<b>39</b>	<b>85</b>	<b>88</b>	<b>61</b>	<b>52</b>	<b>51</b>	<b>55</b>
2	mit ausschließlich Leistungen nach SGB XI .....	54	50	71	71	-	-	-	-
3	mit Leistungen nach SGB XI und weiteren ambulanten Leistungen .....	57	39	85	88	61	52	51	55
	und zwar:								
4	häusliche Krankenpflege oder Haushaltshilfe nach SGB V .....	56	39	86	88	61	52	51	55
5	Hilfe zur Pflege nach SGB XII (früher BSHG) .....	59	39	90	93	53	57	58	55
6	sonstige ambulante Hilfeleistungen .....	77	49	100	102	88	42	41	45
	als eigenständiger Dienst an einer Wohneinrichtung (Altenheim, Altenwohnheim, betreutes Wohnen) .....	53	41	62	69	43	67	70	45
7	als eigenständiger Dienst an einem Krankenhaus, einer Vorsorge- oder Rehabilitationseinrichtung oder einem Hospitz .....	17	18	-	-	-	14	14	-
8	als eigenständiger Dienst an einer Einrichtung oder einem Dienst der Eingliederungshilfe .....	28	17	31	31	29	-	-	-
9	<b>Pflegebedürftige in eingliedrigen ambu. Diensten .....</b>	<b>57</b>	<b>40</b>	<b>88</b>	<b>90</b>	<b>64</b>	<b>63</b>	<b>63</b>	<b>-</b>
10	mit ausschließlich Leistungen nach SGB XI .....	54	50	71	71	-	-	-	-
11	mit Leistungen nach SGB XI und weiteren ambulanten Leistungen .....	57	39	88	90	64	63	63	-
	und zwar:								
12	häusliche Krankenpflege oder Haushaltshilfe nach SGB V .....	56	39	88	91	64	63	63	-
13	Hilfe zur Pflege nach SGB XII (früher BSHG) .....	58	39	93	95	57	51	51	-
14	sonstige ambulante Hilfeleistungen .....	78	50	103	103	100	-	-	-
	als eigenständiger Dienst an einer Wohneinrichtung (Altenheim, Altenwohnheim, betreutes Wohnen) .....	51	43	61	70	33	-	-	-
15	als eigenständiger Dienst an einem Krankenhaus, einer Vorsorge- oder Rehabilitationseinrichtung oder einem Hospitz .....	14	14	-	-	-	-	-	-
16	als eigenständiger Dienst an einer Einrichtung oder einem Dienst der Eingliederungshilfe .....	29	16	32	33	17	-	-	-
17	<b>Pflegebedürftige in mehrgliedrigen ambu. Diensten .....</b>	<b>56</b>	<b>37</b>	<b>65</b>	<b>68</b>	<b>53</b>	<b>49</b>	<b>48</b>	<b>55</b>
18	mit ausschließlich Leistungen nach SGB XI .....	-	-	-	-	-	-	-	-
19	mit Leistungen nach SGB XI und weiteren ambulanten Leistungen .....	56	37	65	68	53	49	48	55
	und zwar:								
20	häusliche Krankenpflege oder Haushaltshilfe nach SGB V .....	57	38	65	68	53	49	48	55
21	Hilfe zur Pflege nach SGB XII (früher BSHG) .....	60	33	66	71	42	60	64	55
22	sonstige ambulante Hilfeleistungen .....	65	36	84	90	63	42	41	45
	als eigenständiger Dienst an einer Wohneinrichtung (Altenheim, Altenwohnheim, betreutes Wohnen) .....	58	29	64	68	55	67	70	45
23	als eigenständiger Dienst an einem Krankenhaus, einer Vorsorge- oder Rehabilitationseinrichtung oder einem Hospitz .....	18	20	-	-	-	14	14	-
24	als eigenständiger Dienst an einer Einrichtung oder einem Dienst der Eingliederungshilfe .....	23	18	26	12	40	-	-	-
25									

# Ambulante Pflege- und Betreuungseinrichtungen in Bayern

## Pflegebedürftige am 15.12.2019 in ambulanten Diensten

### 6.2 Pflegebedürftige nach Pflegegraden, Altersgruppen, Geschlecht und Trägergruppen

Lfd. Nr.	Pflegergrade Alter von ... bis unter ... Jahren	Pflegebedürftige			nach dem Träger der Einrichtung					
		insgesamt	männlich	weiblich <sup>1)</sup>	private Träger		freigemeinnützige Träger		öffentliche Träger	
					zusammen	darunter weiblich <sup>1)</sup>	zusammen	darunter weiblich <sup>1)</sup>	zusammen	darunter weiblich <sup>1)</sup>
<b>Insgesamt</b>										
1	unter 15 .....	1 132	653	479	530	240	598	238	4	1
2	15 - 60 .....	7 781	3 778	4 002	3 771	1 910	3 970	2 077	40	15
3	60 - 65 .....	3 538	1 651	1 886	1 708	884	1 805	989	25	13
4	65 - 70 .....	5 075	2 253	2 821	2 415	1 274	2 621	1 528	39	19
5	70 - 75 .....	7 617	3 088	4 529	3 618	2 107	3 922	2 383	77	39
6	75 - 80 .....	15 352	5 594	9 756	6 923	4 403	8 282	5 257	147	96
7	80 - 85 .....	27 819	9 159	18 659	11 822	7 847	15 783	10 663	214	149
8	85 - 90 .....	27 086	8 145	18 940	11 126	7 706	15 712	11 044	248	190
9	90 - 95 .....	16 911	4 680	12 231	6 931	5 000	9 798	7 095	182	136
10	95 oder mehr .....	5 071	1 124	3 946	2 129	1 656	2 888	2 244	54	46
11	<b>Insgesamt .....</b>	<b>117 382</b>	<b>40 125</b>	<b>77 249</b>	<b>50 973</b>	<b>33 027</b>	<b>65 379</b>	<b>43 518</b>	<b>1 030</b>	<b>704</b>
<b>Pflegegrad I</b>										
12	unter 15 .....	58	23	35	21	9	37	26	-	-
13	15 - 60 .....	707	292	415	308	166	390	246	9	3
14	60 - 65 .....	402	186	216	173	95	224	118	5	3
15	65 - 70 .....	603	240	362	256	146	343	215	4	1
16	70 - 75 .....	938	316	622	382	253	545	365	11	4
17	75 - 80 .....	1 822	485	1 337	711	525	1 091	801	20	11
18	80 - 85 .....	3 320	818	2 502	1 204	890	2 083	1 585	33	27
19	85 - 90 .....	2 783	634	2 148	918	689	1 827	1 426	38	33
20	90 - 95 .....	1 238	293	945	413	301	814	635	11	9
21	95 oder mehr .....	238	53	184	79	64	156	118	3	2
22	<b>Zusammen .....</b>	<b>12 109</b>	<b>3 340</b>	<b>8 766</b>	<b>4 465</b>	<b>3 138</b>	<b>7 510</b>	<b>5 535</b>	<b>134</b>	<b>93</b>
<b>Pflegegrad II</b>										
23	unter 15 .....	296	173	123	122	54	173	68	1	1
24	15 - 60 .....	2 586	1 223	1 362	1 145	611	1 427	747	14	4
25	60 - 65 .....	1 418	647	771	639	347	770	420	9	4
26	65 - 70 .....	2 155	909	1 246	992	546	1 147	693	16	7
27	70 - 75 .....	3 257	1 194	2 063	1 516	940	1 708	1 103	33	20
28	75 - 80 .....	6 660	2 076	4 583	2 919	1 990	3 669	2 539	72	54
29	80 - 85 .....	12 612	3 543	9 068	5 155	3 671	7 357	5 322	100	75
30	85 - 90 .....	12 822	3 450	9 372	5 111	3 722	7 594	5 560	117	90
31	90 - 95 .....	7 880	1 980	5 900	3 032	2 244	4 741	3 571	107	85
32	95 oder mehr .....	2 011	443	1 568	758	591	1 220	950	33	27
33	<b>Zusammen .....</b>	<b>51 697</b>	<b>15 638</b>	<b>36 056</b>	<b>21 389</b>	<b>14 716</b>	<b>29 806</b>	<b>20 973</b>	<b>502</b>	<b>367</b>
<b>Pflegegrad III</b>										
34	unter 15 .....	309	190	119	118	45	188	74	3	-
35	15 - 60 .....	2 031	965	1 066	936	504	1 088	558	7	4
36	60 - 65 .....	931	404	526	456	247	467	276	8	3
37	65 - 70 .....	1 327	603	724	629	328	685	388	13	8
38	70 - 75 .....	2 028	846	1 182	985	570	1 020	600	23	12
39	75 - 80 .....	4 197	1 676	2 520	1 938	1 214	2 217	1 282	42	24
40	80 - 85 .....	7 598	2 872	4 726	3 367	2 110	4 175	2 583	56	33
41	85 - 90 .....	7 710	2 591	5 119	3 364	2 229	4 276	2 838	70	52
42	90 - 95 .....	5 064	1 561	3 503	2 210	1 551	2 809	1 921	45	31
43	95 oder mehr .....	1 687	406	1 281	761	571	913	698	13	12
44	<b>Zusammen .....</b>	<b>32 882</b>	<b>12 114</b>	<b>20 766</b>	<b>14 764</b>	<b>9 369</b>	<b>17 838</b>	<b>11 218</b>	<b>280</b>	<b>179</b>
<b>Pflegegrad IV</b>										
45	unter 15 .....	248	144	104	128	67	120	37	-	-
46	15 - 60 .....	1 338	666	672	669	329	663	341	6	2
47	60 - 65 .....	485	230	255	246	134	237	119	2	2
48	65 - 70 .....	633	307	326	336	161	292	163	5	2
49	70 - 75 .....	953	508	445	468	227	478	216	7	2
50	75 - 80 .....	1 834	922	912	904	462	920	444	10	6
51	80 - 85 .....	3 047	1 376	1 671	1 447	806	1 577	853	23	12
52	85 - 90 .....	2 842	1 124	1 718	1 301	783	1 522	921	19	14
53	90 - 95 .....	2 041	657	1 384	945	666	1 084	712	12	6
54	95 oder mehr .....	820	175	645	373	300	443	341	4	4
55	<b>Zusammen .....</b>	<b>14 241</b>	<b>6 109</b>	<b>8 132</b>	<b>6 817</b>	<b>3 935</b>	<b>7 336</b>	<b>4 147</b>	<b>88</b>	<b>50</b>
<b>Pflegegrad V</b>										
56	unter 15 .....	221	123	98	141	65	80	33	-	-
57	15 - 60 .....	1 119	632	487	713	300	402	185	4	2
58	60 - 65 .....	302	184	118	194	61	107	56	1	1
59	65 - 70 .....	357	194	163	202	93	154	69	1	1
60	70 - 75 .....	441	224	217	267	117	171	99	3	1
61	75 - 80 .....	839	435	404	451	212	385	191	3	1
62	80 - 85 .....	1 242	550	692	649	370	591	320	2	2
63	85 - 90 .....	929	346	583	432	283	493	299	4	1
64	90 - 95 .....	688	189	499	331	238	350	256	7	5
65	95 oder mehr .....	315	47	268	158	130	156	137	1	1
66	<b>Zusammen .....</b>	<b>6 453</b>	<b>2 924</b>	<b>3 529</b>	<b>3 538</b>	<b>1 869</b>	<b>2 889</b>	<b>1 645</b>	<b>26</b>	<b>15</b>

<sup>1)</sup> Weibliche Pflegebedürftige einschließlich "ohne Angabe" und "divers" (nach Personenstandsgesetz) beim Geschlecht.

# **Stationäre Pflegeeinrichtungen (Pflegeheime) in Bayern**

# Stationäre Pflegeeinrichtungen in Bayern

## Pflegeheime am 15.12.2019

### 7.1 Pflegeheime nach Art und Träger der Einrichtung

Lfd. Nr.	Art der Pflegeheime	Pflegeheime insgesamt	davon nach dem Träger der Einrichtung						
			private Träger	freigemeinnützige Träger			öffentliche Träger		
				zusammen	Träger der freien Wohlfahrtspflege	sonstige gemeinnützige Träger	zusammen	kommunale Träger	sonstige öffentliche Träger
<b>1</b>	<b>Pflegeheime insgesamt .....</b>	<b>2 016</b>	<b>720</b>	<b>1 123</b>	<b>945</b>	<b>178</b>	<b>173</b>	<b>165</b>	<b>8</b>
	davon nach dem Angebot								
2	Dauer- und Kurzzeit- und Tages- und/oder Nachtpflege ..	38	12	22	17	5	4	3	1
3	nur Dauer- und Kurzzeitpflege .....	71	25	32	27	5	14	13	1
4	nur Dauer- und Tages- und/oder Nachtpflege .....	259	78	163	137	26	18	17	1
5	nur Kurzzeit- und Tages- und/oder Nachtpflege .....	1	-	1	-	1	-	-	-
6	nur Tages- und Nachtpflege .....	-	-	-	-	-	-	-	-
7	nur Dauerpflege .....	1 154	405	631	525	106	118	113	5
8	nur Kurzzeitpflege .....	6	1	2	-	2	3	3	-
9	nur Tagespflege .....	487	199	272	239	33	16	16	-
10	nur Nachtpflege .....	-	-	-	-	-	-	-	-
<b>11</b>	<b>Pflegeheime für ältere Menschen .....</b>	<b>1 920</b>	<b>676</b>	<b>1 086</b>	<b>918</b>	<b>168</b>	<b>158</b>	<b>150</b>	<b>8</b>
	davon nach dem Angebot								
12	Dauer- und Kurzzeit- und Tages- und/oder Nachtpflege ..	37	12	21	17	4	4	3	1
13	nur Dauer- und Kurzzeitpflege .....	70	24	32	27	5	14	13	1
14	nur Dauer- und Tages- und/oder Nachtpflege .....	252	77	157	131	26	18	17	1
15	nur Kurzzeit- und Tages- und/oder Nachtpflege .....	1	-	1	-	1	-	-	-
16	nur Tages- und Nachtpflege .....	-	-	-	-	-	-	-	-
17	nur Dauerpflege .....	1 074	365	606	506	100	103	98	5
18	nur Kurzzeitpflege .....	4	1	-	-	-	3	3	-
19	nur Tagespflege .....	482	197	269	237	32	16	16	-
20	nur Nachtpflege .....	-	-	-	-	-	-	-	-
<b>21</b>	<b>Pflegeheime für Behinderte .....</b>	<b>42</b>	<b>16</b>	<b>25</b>	<b>16</b>	<b>9</b>	<b>1</b>	<b>1</b>	<b>-</b>
	davon nach dem Angebot								
22	Dauer- und Kurzzeit- und Tages- und/oder Nachtpflege ..	1	-	1	-	1	-	-	-
23	nur Dauer- und Kurzzeitpflege .....	-	-	-	-	-	-	-	-
24	nur Dauer- und Tages- und/oder Nachtpflege .....	5	-	5	5	-	-	-	-
25	nur Kurzzeit- und Tages- und/oder Nachtpflege .....	-	-	-	-	-	-	-	-
26	nur Tages- und Nachtpflege .....	-	-	-	-	-	-	-	-
27	nur Dauerpflege .....	30	15	14	9	5	1	1	-
28	nur Kurzzeitpflege .....	2	-	2	-	2	-	-	-
29	nur Tagespflege .....	4	1	3	2	1	-	-	-
30	nur Nachtpflege .....	-	-	-	-	-	-	-	-
<b>31</b>	<b>Pflegeheime für psychisch Kranke .....</b>	<b>45</b>	<b>22</b>	<b>10</b>	<b>10</b>	<b>-</b>	<b>13</b>	<b>13</b>	<b>-</b>
	davon nach dem Angebot								
32	Dauer- und Kurzzeit- und Tages- und/oder Nachtpflege ..	-	-	-	-	-	-	-	-
33	nur Dauer- und Kurzzeitpflege .....	-	-	-	-	-	-	-	-
34	nur Dauer- und Tages- und/oder Nachtpflege .....	2	1	1	1	-	-	-	-
35	nur Kurzzeit- und Tages- und/oder Nachtpflege .....	-	-	-	-	-	-	-	-
36	nur Tages- und Nachtpflege .....	-	-	-	-	-	-	-	-
37	nur Dauerpflege .....	42	20	9	9	-	13	13	-
38	nur Kurzzeitpflege .....	-	-	-	-	-	-	-	-
39	nur Tagespflege .....	1	1	-	-	-	-	-	-
40	nur Nachtpflege .....	-	-	-	-	-	-	-	-
<b>41</b>	<b>Pflegeheime für Schwerkranke und Sterbende .....</b>	<b>9</b>	<b>6</b>	<b>2</b>	<b>1</b>	<b>1</b>	<b>1</b>	<b>1</b>	<b>-</b>
	davon nach dem Angebot								
42	Dauer- und Kurzzeit- und Tages- und/oder Nachtpflege ..	-	-	-	-	-	-	-	-
43	nur Dauer- und Kurzzeitpflege .....	1	1	-	-	-	-	-	-
44	nur Dauer- und Tages- und/oder Nachtpflege .....	-	-	-	-	-	-	-	-
45	nur Kurzzeit- und Tages- und/oder Nachtpflege .....	-	-	-	-	-	-	-	-
46	nur Tages- und Nachtpflege .....	-	-	-	-	-	-	-	-
47	nur Dauerpflege .....	8	5	2	1	1	1	1	-
48	nur Kurzzeitpflege .....	-	-	-	-	-	-	-	-
49	nur Tagespflege .....	-	-	-	-	-	-	-	-
50	nur Nachtpflege .....	-	-	-	-	-	-	-	-

## Stationäre Pflegeeinrichtungen in Bayern

Pflegeheime am 15.12.2019

### 7.2 Pflegeheime nach Organisationsform und Träger der Einrichtung

Lfd. Nr.	Organisationsform der Pflegedienste	Pflegeheime insgesamt	davon nach dem Träger der Einrichtung						
			private Träger	freigemeinnützige Träger			öffentliche Träger		
				zusammen	Träger der freien Wohlfahrtspflege	sonstige gemeinnützige Träger	zusammen	kommunale Träger	sonstige öffentliche Träger
<b>1</b>	<b>Pflegeheime insgesamt .....</b>	<b>2 016</b>	<b>720</b>	<b>1 123</b>	<b>945</b>	<b>178</b>	<b>173</b>	<b>165</b>	<b>8</b>
2	ohne andere Sozialleistungen .....	1 534	578	843	732	111	113	108	5
3	mit anderen Sozialleistungen (gemischte Einrichtungen) .....	482	142	280	213	67	60	57	3
	und zwar								
4	sonstige ambulante Hilfeleistungen .....	170	60	96	76	20	14	12	2
	in Anbindung an eine Wohneinrichtung (Altenheim, Altenwohnheim, betreutes Wohnen) .....	313	80	195	139	56	38	36	2
	in Anbindung an ein Krankenhaus, eine Vorsorge- oder Rehabilitations- einrichtung oder ein Hospitz .....	22	4	10	7	3	8	8	-
	in Anbindung an einen Dienst oder eine Einrichtung der Eingliederungshilfe .....	47	23	20	17	3	4	4	-
	mit medizinischer Versorgung nach SGB V durch im Heim beschäftigte/-n Ärztin/Arzt .....	11	4	5	5	-	2	2	-
<b>9</b>	<b>Eingliedrige Pflegeeinrichtungen .....</b>	<b>1 778</b>	<b>635</b>	<b>988</b>	<b>841</b>	<b>147</b>	<b>155</b>	<b>149</b>	<b>6</b>
10	ohne andere Sozialleistungen .....	1 488	561	814	707	107	113	108	5
11	mit anderen Sozialleistungen (gemischte Einrichtungen) .....	290	74	174	134	40	42	41	1
	und zwar								
12	sonstige ambulante Hilfeleistungen .....	9	2	7	7	-	-	-	-
	in Anbindung an eine Wohneinrichtung (Altenheim, Altenwohnheim, betreutes Wohnen) .....	216	48	139	104	35	29	28	1
	in Anbindung an ein Krankenhaus, eine Vorsorge- oder Rehabilitations- einrichtung oder ein Hospitz .....	20	3	9	6	3	8	8	-
	in Anbindung an einen Dienst oder eine Einrichtung der Eingliederungshilfe .....	45	22	19	17	2	4	4	-
	mit medizinischer Versorgung nach SGB V durch im Heim beschäftigte/-n Ärztin/Arzt .....	9	3	4	4	-	2	2	-
<b>17</b>	<b>Mehrgliedrige Pflegeeinrichtungen .....</b>	<b>238</b>	<b>85</b>	<b>135</b>	<b>104</b>	<b>31</b>	<b>18</b>	<b>16</b>	<b>2</b>
18	ohne andere Sozialleistungen .....	46	17	29	25	4	-	-	-
19	mit anderen Sozialleistungen (gemischte Einrichtungen) .....	192	68	106	79	27	18	16	2
	und zwar								
20	sonstige ambulante Hilfeleistungen .....	161	58	89	69	20	14	12	2
	in Anbindung an eine Wohneinrichtung (Altenheim, Altenwohnheim, betreutes Wohnen) .....	97	32	56	35	21	9	8	1
	in Anbindung an ein Krankenhaus, eine Vorsorge- oder Rehabilitations- einrichtung oder ein Hospitz .....	2	1	1	1	-	-	-	-
	in Anbindung an einen Dienst oder eine Einrichtung der Eingliederungshilfe .....	2	1	1	-	1	-	-	-
	mit medizinischer Versorgung nach SGB V durch im Heim beschäftigte/-n Ärztin/Arzt .....	2	1	1	1	-	-	-	-

# Stationäre Pflegeeinrichtungen in Bayern

## Pflegeheime am 15.12.2019

### 7.3 Pflegeheime nach Art und Höhe der Vergütung (Größenklassen) sowie nach Art der Leistung <sup>1)</sup>

Lfd. Nr.	Art der Vergütung  Vergütung von ... bis unter ... € pro Person und Tag	Pflegeheime nach Art der Leistung			
		vollstationäre		teilstationäre	
		Dauerpflege	Kurzzeitpflege	Tagespflege	Nachtpflege
<b>1</b>	<b>Pflegeheime insgesamt .....</b>	<b>1 522</b>	<b>116</b>	<b>785</b>	-
	<b>Pflegegrad I</b>				
2	unter 20 .....	1	-	13	-
3	20 - 25 .....	1	-	38	-
4	25 - 30 .....	26	-	172	-
5	30 - 35 .....	203	4	322	-
6	35 - 45 .....	1 086	28	218	-
7	45 - 55 .....	160	4	9	-
8	55 - 65 .....	18	2	1	-
9	65 oder mehr .....	12	57	1	-
10	ohne Angabe .....	15	21	11	-
	<b>Pflegegrad II</b>				
11	unter 20 .....	1	-	2	-
12	20 - 25 .....	-	-	8	-
13	25 - 30 .....	2	-	17	-
14	30 - 35 .....	3	1	64	-
15	35 - 45 .....	141	1	375	-
16	45 - 55 .....	488	2	279	-
17	55 - 65 .....	700	5	36	-
18	65 - 75 .....	155	16	2	-
19	75 oder mehr .....	32	90	2	-
20	ohne Angabe .....	-	1	-	-
	<b>Pflegegrad III</b>				
21	unter 45 .....	2	-	229	-
22	45 - 50 .....	2	-	215	-
23	50 - 55 .....	16	-	216	-
24	55 - 60 .....	82	1	78	-
25	60 - 65 .....	198	4	32	-
26	65 - 75 .....	609	20	11	-
27	75 - 85 .....	508	24	2	-
28	85 - 100 .....	87	43	1	-
29	100 oder mehr .....	18	23	-	-
30	ohne Angabe .....	-	1	1	-
	<b>Pflegegrad IV</b>				
31	unter 45 .....	1	-	62	-
32	45 - 50 .....	-	-	124	-
33	50 - 55 .....	-	-	179	-
34	55 - 60 .....	1	-	225	-
35	60 - 65 .....	-	4	121	-
36	65 - 75 .....	59	17	65	-
37	75 - 85 .....	387	26	7	-
38	85 - 100 .....	942	45	1	-
39	100 oder mehr .....	132	23	-	-
40	ohne Angabe .....	-	1	1	-
	<b>Pflegegrad V</b>				
41	unter 45 .....	1	1	27	-
42	45 - 50 .....	-	-	46	-
43	50 - 55 .....	-	-	68	-
44	55 - 60 .....	-	-	119	-
45	60 - 65 .....	-	4	160	-
46	65 - 75 .....	4	17	290	-
47	75 - 85 .....	120	26	59	-
48	85 - 100 .....	833	47	12	-
49	100 oder mehr .....	563	21	1	-
50	ohne Angabe .....	1	-	3	-
	<b>Entgelt für Unterkunft und Verpflegung</b>				
51	unter 15 .....	18	1	713	-
52	15 - 18 .....	19	2	39	-
53	18 - 21 .....	410	11	24	-
54	21 - 24 .....	853	42	3	-
55	24 - 27 .....	187	33	3	-
56	27 - 30 .....	23	17	1	-
57	30 - 35 .....	7	8	1	-
58	35 oder mehr .....	5	2	1	-
59	ohne Angabe .....	-	-	-	-

<sup>1)</sup> Pflegeheime, die sowohl vollstationäre Dauerpflege als auch Kurzzeitpflege oder teilstationäre Pflege anbieten, werden bei jeder Leistungsart gezählt.

**Stationäre Pflegeeinrichtungen in Bayern**  
**Verfügbare Plätze am 15.12.2019 in Pflegeheimen**

**8.1 Verfügbare Plätze nach Art und Träger der Einrichtung**

Lfd. Nr.	Art der Pflegeheime	Verfügbare Plätze insgesamt	davon nach dem Träger der Einrichtung						
			private Träger	freigemeinnützige Träger			öffentliche Träger		
				zusammen	Träger der freien Wohlfahrtspflege	sonstige gemeinnützige Träger	zusammen	kommunale Träger	sonstige öffentliche Träger
<b>Verfügbare Plätze insgesamt</b>									
<b>1</b>	<b>Verfügbare Plätze in Pflegeheimen insgesamt .....</b>	<b>139 463</b>	<b>45 067</b>	<b>79 459</b>	<b>67 033</b>	<b>12 426</b>	<b>14 937</b>	<b>14 144</b>	<b>793</b>
	davon nach dem Angebot der Einrichtung								
2	Dauer- und Kurzzeit- und Tages- und/oder Nachtpflege .....	3 970	1 295	2 273	1 870	403	402	317	85
3	nur Dauer- und Kurzzeitpflege .....	7 157	2 104	3 512	2 633	879	1 541	1 476	65
4	nur Dauer- und Tages- und/oder Nachtpflege .....	23 845	6 662	14 935	12 567	2 368	2 248	2 099	149
5	nur Kurzzeit- und Tages- und/oder Nachtpflege .....	26	-	26	-	26	-	-	-
6	nur Tages- und Nachtpflege .....	-	-	-	-	-	-	-	-
7	nur Dauerpflege .....	95 167	30 902	53 861	45 830	8 031	10 404	9 910	494
8	nur Kurzzeitpflege .....	89	16	17	-	17	56	56	-
9	nur Tagespflege .....	9 209	4 088	4 835	4 133	702	286	286	-
10	nur Nachtpflege .....	-	-	-	-	-	-	-	-
<b>11</b>	<b>Verfügbare Plätze in Pflegeheimen für ältere Menschen .....</b>	<b>135 357</b>	<b>42 900</b>	<b>78 209</b>	<b>66 037</b>	<b>12 172</b>	<b>14 248</b>	<b>13 455</b>	<b>793</b>
	davon nach dem Angebot der Einrichtung								
12	Dauer- und Kurzzeit- und Tages- und/oder Nachtpflege .....	3 906	1 295	2 209	1 870	339	402	317	85
13	nur Dauer- und Kurzzeitpflege .....	6 989	1 936	3 512	2 633	879	1 541	1 476	65
14	nur Dauer- und Tages- und/oder Nachtpflege .....	23 467	6 607	14 612	12 244	2 368	2 248	2 099	149
15	nur Kurzzeit- und Tages- und/oder Nachtpflege .....	26	-	26	-	26	-	-	-
16	nur Tages- und Nachtpflege .....	-	-	-	-	-	-	-	-
17	nur Dauerpflege .....	91 754	28 983	53 056	45 191	7 865	9 715	9 221	494
18	nur Kurzzeitpflege .....	72	16	-	-	-	56	56	-
19	nur Tagespflege .....	9 143	4 063	4 794	4 099	695	286	286	-
20	nur Nachtpflege .....	-	-	-	-	-	-	-	-
<b>21</b>	<b>Verfügbare Plätze in Pflegeheimen für Behinderte .....</b>	<b>1 422</b>	<b>710</b>	<b>675</b>	<b>439</b>	<b>236</b>	<b>37</b>	<b>37</b>	<b>-</b>
	davon nach dem Angebot der Einrichtung								
22	Dauer- und Kurzzeit- und Tages- und/oder Nachtpflege .....	64	-	64	-	64	-	-	-
23	nur Dauer- und Kurzzeitpflege .....	-	-	-	-	-	-	-	-
24	nur Dauer- und Tages- und/oder Nachtpflege .....	155	-	155	155	-	-	-	-
25	nur Kurzzeit- und Tages- und/oder Nachtpflege .....	-	-	-	-	-	-	-	-
26	nur Tages- und Nachtpflege .....	-	-	-	-	-	-	-	-
27	nur Dauerpflege .....	1 130	695	398	250	148	37	37	-
28	nur Kurzzeitpflege .....	17	-	17	-	17	-	-	-
29	nur Tagespflege .....	56	15	41	34	7	-	-	-
30	nur Nachtpflege .....	-	-	-	-	-	-	-	-
<b>31</b>	<b>Verfügbare Plätze in Pflegeheimen für psychisch Kranke .....</b>	<b>2 258</b>	<b>1 164</b>	<b>462</b>	<b>462</b>	<b>-</b>	<b>632</b>	<b>632</b>	<b>-</b>
	davon nach dem Angebot der Einrichtung								
32	Dauer- und Kurzzeit- und Tages- und/oder Nachtpflege .....	-	-	-	-	-	-	-	-
33	nur Dauer- und Kurzzeitpflege .....	-	-	-	-	-	-	-	-
34	nur Dauer- und Tages- und/oder Nachtpflege .....	223	55	168	168	-	-	-	-
35	nur Kurzzeit- und Tages- und/oder Nachtpflege .....	-	-	-	-	-	-	-	-
36	nur Tages- und Nachtpflege .....	-	-	-	-	-	-	-	-
37	nur Dauerpflege .....	2 025	1 099	294	294	-	632	632	-
38	nur Kurzzeitpflege .....	-	-	-	-	-	-	-	-
39	nur Tagespflege .....	10	10	-	-	-	-	-	-
40	nur Nachtpflege .....	-	-	-	-	-	-	-	-
<b>41</b>	<b>Verfügbare Plätze in Pflegeheimen für Schwerkranke und Sterbende .....</b>	<b>426</b>	<b>293</b>	<b>113</b>	<b>95</b>	<b>18</b>	<b>20</b>	<b>20</b>	<b>-</b>
	davon nach dem Angebot der Einrichtung								
42	Dauer- und Kurzzeit- und Tages- und/oder Nachtpflege .....	-	-	-	-	-	-	-	-
43	nur Dauer- und Kurzzeitpflege .....	168	168	-	-	-	-	-	-
44	nur Dauer- und Tages- und/oder Nachtpflege .....	-	-	-	-	-	-	-	-
45	nur Kurzzeit- und Tages- und/oder Nachtpflege .....	-	-	-	-	-	-	-	-
46	nur Tages- und Nachtpflege .....	-	-	-	-	-	-	-	-
47	nur Dauerpflege .....	258	125	113	95	18	20	20	-
48	nur Kurzzeitpflege .....	-	-	-	-	-	-	-	-
49	nur Tagespflege .....	-	-	-	-	-	-	-	-
50	nur Nachtpflege .....	-	-	-	-	-	-	-	-

## Stationäre Pflegeeinrichtungen in Bayern

### Verfügbare Plätze am 15.12.2019 in Pflegeheimen

#### Noch: 8.1 Verfügbare Plätze nach Art und Träger der Einrichtung

Lfd. Nr.	Art der Pflegeheime	Verfügbare Plätze insgesamt	davon nach dem Träger der Einrichtung						
			private Träger	freigemeinnützige Träger			öffentliche Träger		
				zusammen	Träger der freien Wohlfahrtspflege	sonstige gemeinnützige Träger	zusammen	kommunale Träger	sonstige öffentliche Träger
<b>Verfügbare Plätze je Pflegeheim</b>									
<b>1</b>	<b>Verfügbare Plätze in Pflegeheimen insgesamt .....</b>	<b>69,2</b>	<b>62,6</b>	<b>70,8</b>	<b>70,9</b>	<b>69,8</b>	<b>86,3</b>	<b>85,7</b>	<b>99,1</b>
	davon nach dem Angebot der Einrichtung								
2	Dauer- und Kurzzeit- und Tages- und/oder Nachtpflege .....	104,5	107,9	103,3	110,0	80,6	100,5	105,7	85,0
3	nur Dauer- und Kurzzeitpflege .....	100,8	84,2	109,8	97,5	175,8	110,1	113,5	65,0
4	nur Dauer- und Tages- und/oder Nachtpflege .....	92,1	85,4	91,6	91,7	91,1	124,9	123,5	149,0
5	nur Kurzzeit- und Tages- und/oder Nachtpflege .....	26,0	-	26,0	-	26,0	-	-	-
6	nur Tages- und Nachtpflege .....	-	-	-	-	-	-	-	-
7	nur Dauerpflege .....	82,5	76,3	85,4	87,3	75,8	88,2	87,7	98,8
8	nur Kurzzeitpflege .....	14,8	16,0	8,5	-	8,5	18,7	18,7	-
9	nur Tagespflege .....	18,9	20,5	17,8	17,3	21,3	17,9	17,9	-
10	nur Nachtpflege .....	-	-	-	-	-	-	-	-
<b>11</b>	<b>Verfügbare Plätze in Pflegeheimen für ältere Menschen .....</b>	<b>70,5</b>	<b>63,5</b>	<b>72,0</b>	<b>71,9</b>	<b>72,5</b>	<b>90,2</b>	<b>89,7</b>	<b>99,1</b>
	davon nach dem Angebot der Einrichtung								
12	Dauer- und Kurzzeit- und Tages- und/oder Nachtpflege .....	105,6	107,9	105,2	110,0	84,8	100,5	105,7	85,0
13	nur Dauer- und Kurzzeitpflege .....	99,8	80,7	109,8	97,5	175,8	110,1	113,5	65,0
14	nur Dauer- und Tages- und/oder Nachtpflege .....	93,1	85,8	93,1	93,5	91,1	124,9	123,5	149,0
15	nur Kurzzeit- und Tages- und/oder Nachtpflege .....	26,0	-	26,0	-	26,0	-	-	-
16	nur Tages- und Nachtpflege .....	-	-	-	-	-	-	-	-
17	nur Dauerpflege .....	85,4	79,4	87,6	89,3	78,7	94,3	94,1	98,8
18	nur Kurzzeitpflege .....	18,0	16,0	-	-	-	18,7	18,7	-
19	nur Tagespflege .....	19,0	20,6	17,8	17,3	21,7	17,9	17,9	-
20	nur Nachtpflege .....	-	-	-	-	-	-	-	-
<b>21</b>	<b>Verfügbare Plätze in Pflegeheimen für Behinderte .....</b>	<b>33,9</b>	<b>44,4</b>	<b>27,0</b>	<b>27,4</b>	<b>26,2</b>	<b>37,0</b>	<b>37,0</b>	<b>-</b>
	davon nach dem Angebot der Einrichtung								
22	Dauer- und Kurzzeit- und Tages- und/oder Nachtpflege .....	64,0	-	64,0	-	64,0	-	-	-
23	nur Dauer- und Kurzzeitpflege .....	-	-	-	-	-	-	-	-
24	nur Dauer- und Tages- und/oder Nachtpflege .....	31,0	-	31,0	31,0	-	-	-	-
25	nur Kurzzeit- und Tages- und/oder Nachtpflege .....	-	-	-	-	-	-	-	-
26	nur Tages- und Nachtpflege .....	-	-	-	-	-	-	-	-
27	nur Dauerpflege .....	37,7	46,3	28,4	27,8	29,6	37,0	37,0	-
28	nur Kurzzeitpflege .....	8,5	-	8,5	-	8,5	-	-	-
29	nur Tagespflege .....	14,0	15,0	13,7	17,0	7,0	-	-	-
30	nur Nachtpflege .....	-	-	-	-	-	-	-	-
<b>31</b>	<b>Verfügbare Plätze in Pflegeheimen für psychisch Kranke ...</b>	<b>50,2</b>	<b>52,9</b>	<b>46,2</b>	<b>46,2</b>	<b>-</b>	<b>48,6</b>	<b>48,6</b>	<b>-</b>
	davon nach dem Angebot der Einrichtung								
32	Dauer- und Kurzzeit- und Tages- und/oder Nachtpflege .....	-	-	-	-	-	-	-	-
33	nur Dauer- und Kurzzeitpflege .....	-	-	-	-	-	-	-	-
34	nur Dauer- und Tages- und/oder Nachtpflege .....	111,5	55,0	168,0	168,0	-	-	-	-
35	nur Kurzzeit- und Tages- und/oder Nachtpflege .....	-	-	-	-	-	-	-	-
36	nur Tages- und Nachtpflege .....	-	-	-	-	-	-	-	-
37	nur Dauerpflege .....	48,2	55,0	32,7	32,7	-	48,6	48,6	-
38	nur Kurzzeitpflege .....	-	-	-	-	-	-	-	-
39	nur Tagespflege .....	10,0	10,0	-	-	-	-	-	-
40	nur Nachtpflege .....	-	-	-	-	-	-	-	-
<b>41</b>	<b>Verfügbare Plätze in Pflegeheimen für Schwerkranke und Sterbende .....</b>	<b>47,3</b>	<b>48,8</b>	<b>56,5</b>	<b>95,0</b>	<b>18,0</b>	<b>20,0</b>	<b>20,0</b>	<b>-</b>
	davon nach dem Angebot der Einrichtung								
42	Dauer- und Kurzzeit- und Tages- und/oder Nachtpflege .....	-	-	-	-	-	-	-	-
43	nur Dauer- und Kurzzeitpflege .....	168,0	168,0	-	-	-	-	-	-
44	nur Dauer- und Tages- und/oder Nachtpflege .....	-	-	-	-	-	-	-	-
45	nur Kurzzeit- und Tages- und/oder Nachtpflege .....	-	-	-	-	-	-	-	-
46	nur Tages- und Nachtpflege .....	-	-	-	-	-	-	-	-
47	nur Dauerpflege .....	32,3	25,0	56,5	95,0	18,0	20,0	20,0	-
48	nur Kurzzeitpflege .....	-	-	-	-	-	-	-	-
49	nur Tagespflege .....	-	-	-	-	-	-	-	-
50	nur Nachtpflege .....	-	-	-	-	-	-	-	-



**Stationäre Pflegeeinrichtungen in Bayern**  
**Verfügbare Plätze am 15.12.2019 in Pflegeheimen**

**8.2 Verfügbare Plätze nach Art der Plätze und der Einrichtung**

Lfd. Nr.	Art der verfügbaren Plätze	Verfügbare Plätze insgesamt	davon nach dem Angebot der Einrichtung									
			Dauer- und Kurzzeit- und Tages- und/oder Nachtpflege	nur Dauer- und Kurzzeitpflege	nur Dauer- und Tages- und/oder Nachtpflege	nur Kurzzeit- und Tages- und/oder Nachtpflege	nur Tages- und Nachtpflege	nur Dauerpflege	nur Kurzzeitpflege	nur Tagespflege	nur Nachtpflege	
			<b>Anzahl</b>									
1	<b>Verfügbare Plätze insgesamt</b> .....	<b>139 463</b>	<b>3 970</b>	<b>7 157</b>	<b>23 845</b>	<b>26</b>	-	<b>95 167</b>	<b>89</b>	<b>9 209</b>	-	
davon												
2	vollstationäre Pflege zusammen .....	128 615	3 733	7 157	22 458	11	-	95 167	89	-	-	
3	in 1-Bett-Zimmern .....	77 244	2 150	4 624	13 341	8	-	57 086	35	-	-	
4	in 2-Bett-Zimmern .....	51 060	1 556	2 520	9 090	3	-	37 837	54	-	-	
5	in 3-Bett-Zimmern .....	237	27	9	15	-	-	186	-	-	-	
6	in 4 und mehr-Bett-Zimmern .....	74	-	4	12	-	-	58	-	-	-	
davon												
7	Dauerpflege zusammen .....	128 127	3 594	6 908	22 458	-	-	95 167	-	-	-	
8	in 1-Bett-Zimmern .....	76 967	2 062	4 478	13 341	-	-	57 086	-	-	-	
9	in 2-Bett-Zimmern .....	50 849	1 505	2 417	9 090	-	-	37 837	-	-	-	
10	in 3-Bett-Zimmern .....	237	27	9	15	-	-	186	-	-	-	
11	in 4 und mehr-Bett-Zimmern .....	74	-	4	12	-	-	58	-	-	-	
darunter												
12	Plätze, die flexibel für die Kurzzeitpflege genutzt werden können .....	4 420	102	103	883	-	-	3 332	-	-	-	
13	Plätze mit - vom Standard des Heims - abweichenden Pflegeangeboten und -sätzen .....	2 080	11	57	419	-	-	1 593	-	-	-	
14	Kurzzeitpflege zusammen .....	488	139	249	-	11	-	-	89	-	-	
15	in 1-Bett-Zimmern .....	277	88	146	-	8	-	-	35	-	-	
16	in 2-Bett-Zimmern .....	211	51	103	-	3	-	-	54	-	-	
17	in 3-Bett-Zimmern .....	-	-	-	-	-	-	-	-	-	-	
18	in 4 und mehr-Bett-Zimmern .....	-	-	-	-	-	-	-	-	-	-	
19	Tagespflege .....	10 848	237	-	1 387	15	-	-	-	9 209	-	
20	Nachtpflege .....	-	-	-	-	-	-	-	-	-	-	
			<b>Auslastung der verfügbaren Plätze in Prozent</b>									
21	Vollstationäre Dauerpflege .....	87,9	88,5	88,0	89,1	-	-	87,5	-	-	-	
22	Vollstationäre Kurzzeitpflege .....	X	X	X	X	X	X	X	X	X	X	
23	Tagespflege .....	149,9	41,4	-	66,6	73,3	-	-	-	165,3	-	
24	Nachtpflege .....	-	-	-	-	-	-	-	-	-	-	
			<b>Anteil an der Zahl der verfügbaren Plätze in Prozent</b>									
25	Verfügbare Plätze insgesamt .....	100,0	100,0	100,0	100,0	100,0	-	100,0	100,0	100,0	-	
davon												
26	vollstationäre Pflege zusammen .....	92,2	94,0	100,0	94,2	42,3	-	100,0	100,0	-	-	
27	in 1-Bett-Zimmern .....	55,4	54,2	64,6	55,9	30,8	-	60,0	39,3	-	-	
28	in 2-Bett-Zimmern .....	36,6	39,2	35,2	38,1	11,5	-	39,8	60,7	-	-	
29	in 3-Bett-Zimmern .....	0,2	0,7	0,1	0,1	-	-	0,2	-	-	-	
30	in 4 und mehr-Bett-Zimmern .....	0,1	-	0,1	0,1	-	-	0,1	-	-	-	
davon												
31	Dauerpflege zusammen .....	91,9	90,5	96,5	94,2	-	-	100,0	-	-	-	
32	in 1-Bett-Zimmern .....	55,2	51,9	62,6	55,9	-	-	60,0	-	-	-	
33	in 2-Bett-Zimmern .....	36,5	37,9	33,8	38,1	-	-	39,8	-	-	-	
34	in 3-Bett-Zimmern .....	0,2	0,7	0,1	0,1	-	-	0,2	-	-	-	
35	in 4 und mehr-Bett-Zimmern .....	0,1	-	0,1	0,1	-	-	0,1	-	-	-	
darunter												
36	Plätze, die flexibel für die Kurzzeitpflege genutzt werden können .....	3,2	2,6	1,4	3,7	-	-	3,5	-	-	-	
37	Plätze mit - vom Standard des Heims - abweichenden Pflegeangeboten und -sätzen .....	1,5	0,3	0,8	1,8	-	-	1,7	-	-	-	
38	Kurzzeitpflege zusammen .....	0,3	3,5	3,5	-	42,3	-	-	100,0	-	-	
39	in 1-Bett-Zimmern .....	0,2	2,2	2,0	-	30,8	-	-	39,3	-	-	
40	in 2-Bett-Zimmern .....	0,2	1,3	1,4	-	11,5	-	-	60,7	-	-	
41	in 3-Bett-Zimmern .....	-	-	-	-	-	-	-	-	-	-	
42	in 4 und mehr-Bett-Zimmern .....	-	-	-	-	-	-	-	-	-	-	
43	Tagespflege .....	7,8	6,0	-	5,8	57,7	-	-	-	100,0	-	
44	Nachtpflege .....	-	-	-	-	-	-	-	-	-	-	

## Stationäre Pflegeeinrichtungen in Bayern

### Personal am 15.12.2019 in Pflegeheimen

#### 9.1 Personal nach Art und Träger der Einrichtung

Lfd. Nr.	Art der Pflegeheime	Personal insgesamt	davon nach dem Träger der Einrichtung						
			private Träger	freigemeinnützige Träger			öffentliche Träger		
				zusammen	Träger der freien Wohlfahrtspflege	sonstige gemeinnützige Träger	zusammen	kommunale Träger	sonstige öffentliche Träger
<b>1</b>	<b>Personal in Pflegeheimen insgesamt .....</b>	<b>111 790</b>	<b>32 181</b>	<b>67 083</b>	<b>57 224</b>	<b>9 859</b>	<b>12 526</b>	<b>11 911</b>	<b>615</b>
	davon nach dem Angebot der Einrichtung								
2	Dauer- und Kurzzeit- und Tages- und/oder Nachtpflege ..	3 246	881	2 017	1 623	394	348	282	66
3	nur Dauer- und Kurzzeitpflege .....	5 842	1 463	3 024	2 329	695	1 355	1 321	34
4	nur Dauer- und Tages- und/oder Nachtpflege .....	20 097	5 222	13 015	11 024	1 991	1 860	1 749	111
5	nur Kurzzeit- und Tages- und/oder Nachtpflege .....	18	-	18	-	18	-	-	-
6	nur Tages- und Nachtpflege .....	-	-	-	-	-	-	-	-
7	nur Dauerpflege .....	77 345	22 428	46 118	39 701	6 417	8 799	8 395	404
8	nur Kurzzeitpflege .....	112	24	31	-	31	57	57	-
9	nur Tagespflege .....	5 130	2 163	2 860	2 547	313	107	107	-
10	nur Nachtpflege .....	-	-	-	-	-	-	-	-
<b>11</b>	<b>Personal in Pflegeheimen für ältere Menschen .....</b>	<b>107 954</b>	<b>30 296</b>	<b>65 695</b>	<b>56 108</b>	<b>9 587</b>	<b>11 963</b>	<b>11 348</b>	<b>615</b>
	davon nach dem Angebot der Einrichtung								
12	Dauer- und Kurzzeit- und Tages- und/oder Nachtpflege ..	3 212	881	1 983	1 623	360	348	282	66
13	nur Dauer- und Kurzzeitpflege .....	5 766	1 387	3 024	2 329	695	1 355	1 321	34
14	nur Dauer- und Tages- und/oder Nachtpflege .....	19 714	5 178	12 676	10 685	1 991	1 860	1 749	111
15	nur Kurzzeit- und Tages- und/oder Nachtpflege .....	18	-	18	-	18	-	-	-
16	nur Tages- und Nachtpflege .....	-	-	-	-	-	-	-	-
17	nur Dauerpflege .....	74 066	20 672	45 158	38 946	6 212	8 236	7 832	404
18	nur Kurzzeitpflege .....	81	24	-	-	-	57	57	-
19	nur Tagespflege .....	5 097	2 154	2 836	2 525	311	107	107	-
20	nur Nachtpflege .....	-	-	-	-	-	-	-	-
<b>21</b>	<b>Personal in Pflegeheimen für Behinderte .....</b>	<b>1 591</b>	<b>761</b>	<b>785</b>	<b>553</b>	<b>232</b>	<b>45</b>	<b>45</b>	<b>-</b>
	davon nach dem Angebot der Einrichtung								
22	Dauer- und Kurzzeit- und Tages- und/oder Nachtpflege ..	34	-	34	-	34	-	-	-
23	nur Dauer- und Kurzzeitpflege .....	-	-	-	-	-	-	-	-
24	nur Dauer- und Tages- und/oder Nachtpflege .....	174	-	174	174	-	-	-	-
25	nur Kurzzeit- und Tages- und/oder Nachtpflege .....	-	-	-	-	-	-	-	-
26	nur Tages- und Nachtpflege .....	-	-	-	-	-	-	-	-
27	nur Dauerpflege .....	1 323	756	522	357	165	45	45	-
28	nur Kurzzeitpflege .....	31	-	31	-	31	-	-	-
29	nur Tagespflege .....	29	5	24	22	2	-	-	-
30	nur Nachtpflege .....	-	-	-	-	-	-	-	-
<b>31</b>	<b>Personal in Pflegeheimen für psychisch Kranke .....</b>	<b>1 855</b>	<b>894</b>	<b>472</b>	<b>472</b>	<b>-</b>	<b>489</b>	<b>489</b>	<b>-</b>
	davon nach dem Angebot der Einrichtung								
32	Dauer- und Kurzzeit- und Tages- und/oder Nachtpflege ..	-	-	-	-	-	-	-	-
33	nur Dauer- und Kurzzeitpflege .....	-	-	-	-	-	-	-	-
34	nur Dauer- und Tages- und/oder Nachtpflege .....	209	44	165	165	-	-	-	-
35	nur Kurzzeit- und Tages- und/oder Nachtpflege .....	-	-	-	-	-	-	-	-
36	nur Tages- und Nachtpflege .....	-	-	-	-	-	-	-	-
37	nur Dauerpflege .....	1 642	846	307	307	-	489	489	-
38	nur Kurzzeitpflege .....	-	-	-	-	-	-	-	-
39	nur Tagespflege .....	4	4	-	-	-	-	-	-
40	nur Nachtpflege .....	-	-	-	-	-	-	-	-
<b>41</b>	<b>Personal in Pflegeheimen für Schwerkranke und Sterbende .....</b>	<b>390</b>	<b>230</b>	<b>131</b>	<b>91</b>	<b>40</b>	<b>29</b>	<b>29</b>	<b>-</b>
	davon nach dem Angebot der Einrichtung								
42	Dauer- und Kurzzeit- und Tages- und/oder Nachtpflege ..	-	-	-	-	-	-	-	-
43	nur Dauer- und Kurzzeitpflege .....	76	76	-	-	-	-	-	-
44	nur Dauer- und Tages- und/oder Nachtpflege .....	-	-	-	-	-	-	-	-
45	nur Kurzzeit- und Tages- und/oder Nachtpflege .....	-	-	-	-	-	-	-	-
46	nur Tages- und Nachtpflege .....	-	-	-	-	-	-	-	-
47	nur Dauerpflege .....	314	154	131	91	40	29	29	-
48	nur Kurzzeitpflege .....	-	-	-	-	-	-	-	-
49	nur Tagespflege .....	-	-	-	-	-	-	-	-
50	nur Nachtpflege .....	-	-	-	-	-	-	-	-

**Stationäre Einrichtungen in Bayern**  
**Personal am 15.12.2019 in Pflegeheimen**

**9.2 Personal nach Beschäftigungsverhältnis, Tätigkeitsbereich, Berufsabschluss und Arbeitsanteil für das Pflegeheim**

Lfd. Nr.	Beschäftigungsverhältnis/ Tätigkeitsbereich/ Berufsabschluss	Personal insgesamt	davon nach dem Arbeitsanteil für das Pflegeheim nach SGB XI				
			100 %	75 % bis unter 100 %	50 % bis unter 75 %	25 % bis unter 50 %	unter 25 %
<b>1</b>	<b>Personal insgesamt .....</b>	<b>111 790</b>	<b>84 407</b>	<b>22 606</b>	<b>2 517</b>	<b>970</b>	<b>1 290</b>
	<b>Beschäftigungsverhältnis</b>						
2	vollzeitbeschäftigt .....	38 047	29 801	7 328	589	167	162
3	teilzeitbeschäftigt						
	- über 50 % .....	43 207	31 875	9 775	1 196	163	198
	- 50 % und weniger, aber nicht geringfügig						
4	beschäftigt .....	14 984	10 943	2 824	546	425	246
5	- geringfügig beschäftigt .....	8 745	6 533	1 370	121	136	585
6	Auszubildende/r, (Um-)Schüler/in .....	6 299	4 857	1 230	58	73	81
7	Helfer/in im freiwilligen sozialen Jahr .....	173	140	25	4	3	1
8	Bundesfreiwilligendienst .....	171	142	25	3	-	1
9	Praktikant/-in außerhalb einer Ausbildung .....	164	116	29	-	3	16
	<b>Überwiegender Tätigkeitsbereich im Pflegeheim</b>						
10	Körperbezogene Pflege 2) .....	69 273	54 071	13 781	743	263	415
11	Betreuung .....	4 954	3 775	869	157	76	77
12	Zusätzliche Betreuung (§ 43b SGB XI) .....	8 217	6 334	1 483	261	78	61
13	Hauswirtschaftsbereich .....	18 378	12 755	4 332	751	252	288
14	haustechnischer Bereich .....	2 385	1 602	534	118	59	72
15	Verwaltung, Geschäftsführung .....	5 736	3 900	1 118	354	163	201
16	sonstiger Bereich .....	2 847	1 970	489	133	79	176
	<b>Berufsabschluss</b>						
17	staatlich anerkannte/r Altenpfleger/in .....	31 804	24 672	6 402	366	163	201
18	staatlich anerkannte/r Altenpflegehelfer/in .....	9 151	6 918	2 028	121	29	55
19	Krankenschwester, Krankenpfleger .....	7 832	6 104	1 389	138	67	134
20	Krankenpflegehelfer/in .....	2 070	1 625	389	31	12	13
21	Kinderkrankenschwester, Kinderkrankenpfleger .....	435	335	79	11	5	5
22	Heilerziehungspfleger/in; Heilerzieher/in .....	269	218	37	5	6	3
23	Heilerziehungspflegerhelfer/in .....	92	80	10	-	1	1
24	Heilpädagogin, Heilpädagoge .....	39	32	3	-	4	-
25	Ergotherapeut/in .....	718	544	141	19	8	6
26	Physiotherapeut/in; Krankengymnast/in .....	66	47	12	3	3	1
27	sonstiger Abschluss im Bereich der nichtärztlichen Heilberufe .....	417	299	108	4	4	2
	sozialpädagogischer/sozialarbeiterischer Berufsabschluss .....	661	496	111	25	17	12
28	Familienpfleger/in mit staatlichem Abschluss .....	39	32	5	-	2	-
29	Dorfhelfer/in mit staatlichem Abschluss .....	21	19	2	-	-	-
30	Abschluss einer pflegewissenschaftlichen Ausbildung an einer Fachhochschule oder Universität .....	477	342	88	24	9	14
31	sonstiger pflegerischer Beruf .....	12 232	9 467	2 321	286	83	75
32	Fachhauswirtschaftler/in für ältere Menschen .....	385	288	83	8	2	4
33	sonstiger hauswirtschaftlicher Berufsabschluss .....	5 975	4 129	1 472	257	60	57
34	sonstiger Berufsabschluss .....	27 233	19 746	5 584	956	391	556
35	ohne Berufsabschluss .....	11 874	9 014	2 342	263	104	151
36	darunter						
37	<b>weibliches Personal insgesamt 1) .....</b>	<b>93 413</b>	<b>70 296</b>	<b>19 216</b>	<b>2 144</b>	<b>788</b>	<b>969</b>
	<b>Beschäftigungsverhältnis</b>						
38	vollzeitbeschäftigt .....	27 987	21 892	5 506	385	108	96
39	teilzeitbeschäftigt						
	- über 50% .....	39 411	29 046	8 947	1 099	145	174
	- 50 % und weniger, aber nicht geringfügig						
40	beschäftigt .....	14 034	10 262	2 665	508	385	214
41	- geringfügig beschäftigt .....	6 974	5 246	1 114	102	97	415
42	Auszubildende, (Um-)Schülerin .....	4 675	3 600	922	47	50	56
43	Helferin im freiwilligen sozialen Jahr .....	123	94	24	2	3	-
44	Bundesfreiwilligendienst .....	105	86	17	1	-	1
45	Praktikantin außerhalb einer Ausbildung .....	104	70	21	-	-	13
	<b>Überwiegender Tätigkeitsbereich im Pflegeheim</b>						
46	Körperbezogene Pflege 2) .....	57 745	44 773	11 732	681	224	335
47	Betreuung .....	4 469	3 372	812	144	71	70
48	Zusätzliche Betreuung (§ 43b SGB XI) .....	7 610	5 842	1 388	245	76	59
49	Hauswirtschaftsbereich .....	16 781	11 671	3 941	674	234	261
50	haustechnischer Bereich .....	193	130	45	7	5	6
51	Verwaltung, Geschäftsführung .....	4 674	3 177	922	289	130	156
52	sonstiger Bereich .....	1 941	1 331	376	104	48	82
	<b>Berufsabschluss</b>						
53	staatlich anerkannte Altenpflegerin .....	25 698	19 800	5 291	321	128	158
54	staatlich anerkannte Altenpflegehelferin .....	7 642	5 724	1 732	112	26	48
55	Krankenschwester .....	6 730	5 211	1 225	124	62	108
56	Krankenpflegehelferin .....	1 748	1 367	328	31	12	10
57	Kinderkrankenschwester .....	401	308	73	11	5	4
58	Heilerziehungspflegerin; Heilerzieherin .....	202	168	28	3	2	1
59	Heilerziehungspflegerhelferin .....	72	62	8	-	1	1
60	Heilpädagogin .....	31	27	2	-	2	-
61	Ergotherapeutin .....	628	471	125	18	8	6
62	Physiotherapeutin; Krankengymnastin .....	44	34	5	3	1	1
63	sonstiger Abschluss im Bereich der nichtärztlichen Heilberufe .....	349	253	86	4	4	2
	sozialpädagogischer/sozialarbeiterischer Berufsabschluss .....	556	419	88	23	15	11
64	Familienpflegerin mit staatlichem Abschluss .....	36	30	4	-	2	-
65	Dorfhelferin mit staatlichem Abschluss .....	21	19	2	-	-	-
66	Abschluss einer pflegewissenschaftlichen Ausbildung an einer Fachhochschule oder Universität .....	324	231	63	16	7	7
67	sonstiger pflegerischer Beruf .....	11 096	8 517	2 161	269	81	68
68	Fachhauswirtschaftlerin für ältere Menschen .....	367	275	78	8	2	4
69	sonstiger hauswirtschaftlicher Berufsabschluss .....	5 192	3 606	1 275	205	52	54
70	sonstiger Berufsabschluss .....	21 980	15 984	4 562	758	291	385
71	ohne Berufsabschluss .....	10 296	7 790	2 080	238	87	101

<sup>1)</sup> Weibliches Personal einschl. "ohne Angabe" und "divers" (nach Personenstandsgesetz) beim Geschlecht. <sup>2)</sup> Einschl. zusätzliches Pflegepersonal § 8 Abs. 6 SGB XI.

## Stationäre Einrichtungen in Bayern

### Personal am 15.12.2019 in Pflegeheimen

#### 9.3 Personal nach Geschlecht, Berufsabschluss und Tätigkeitsbereich sowie nach Beschäftigungsverhältnis

Lfd. Nr.	Geschlecht <sup>1)</sup> Berufsabschluss	Personal insgesamt <sup>2)</sup>	davon nach dem überwiegenden Tätigkeitsbereich im Pflegeheim						sonstiger Bereich
			Körperbezogene Pflege <sup>3)</sup>	Betreuung	zusätzliche Betreuung (§ 43b SGB XI)	Hauswirtschaftsbereich	haustechnischer Bereich	Verwaltung, Geschäftsführung	
<b>Personal insgesamt</b>									
<b>Insgesamt</b>									
1	staatlich anerkannte/r Altenpfleger/in .....	31 804	29 685	757	220	35	9	866	232
2	staatlich anerkannte/r Altenpflegehelfer/in .....	9 151	8 666	175	131	51	2	18	108
3	Krankenschwester, Krankenpfleger .....	7 832	6 850	283	69	28	1	486	115
4	Krankenpflegehelfer/in .....	2 070	1 918	49	27	16	2	9	49
5	Kinderkrankenschwester, Kinderkrankenpfleger .....	435	358	23	14	6	-	29	5
6	Heilerziehungspfleger/in; Heilerzieher/in .....	269	136	94	21	1	-	12	5
7	Heilerziehungspflegehelfer/in .....	92	51	24	12	-	-	2	3
8	Heilpädagogin, Heilpädagog .....	39	7	13	6	-	-	13	-
9	Ergotherapeut/in .....	718	100	519	63	1	-	6	29
10	Physiotherapeut/in; Krankengymnast/in .....	66	21	29	3	1	-	5	7
11	sonstiger Abschluss im Bereich der nichtärztlichen Heilberufe .....	417	152	29	200	8	-	17	11
	sozialpädagogischer/sozialarbeiterischer Berufsabschluss .....	661	109	303	53	10	1	149	36
12	Familienpfleger/in mit staatlichem Abschluss .....	39	24	6	2	5	-	2	-
13	Dorfhelfer/in mit staatlichem Abschluss .....	21	8	-	4	9	-	-	-
14	Abschluss einer pflegewissenschaftlichen Ausbildung an einer Fachhochschule oder Universität .....	477	97	37	6	9	-	311	17
15	sonstiger pflegerischer Beruf .....	12 232	5 403	1 065	5 523	135	2	13	91
16	Fachhauswirtschaftler/in für ältere Menschen .....	385	29	11	14	322	1	5	3
17	sonstiger hauswirtschaftlicher Berufsabschluss .....	5 975	343	68	50	5 247	125	34	108
18	sonstiger Berufsabschluss .....	27 233	9 253	1 152	1 575	7 964	2 075	3 688	1 526
19	ohne Berufsabschluss .....	11 874	6 063	317	224	4 530	167	71	502
20	<b>Insgesamt</b> .....	<b>111 790</b>	<b>69 273</b>	<b>4 954</b>	<b>8 217</b>	<b>18 378</b>	<b>2 385</b>	<b>5 736</b>	<b>2 847</b>
<b>Männlich</b>									
22	staatlich anerkannter Altenpfleger .....	6 106	5 751	54	17	6	8	226	44
23	staatlich anerkannter Altenpflegehelfer .....	1 509	1 464	14	12	4	1	3	11
24	Krankenpfleger .....	1 102	940	13	4	1	1	126	17
25	Krankenpflegehelfer .....	322	309	3	2	1	2	-	5
26	Kinderkrankenpfleger .....	34	28	-	1	-	-	4	1
27	Heilerziehungspfleger; Heilerzieher .....	67	37	16	6	-	-	8	-
28	Heilerziehungspflegehelfer .....	20	13	4	1	-	-	1	1
29	Heilpädagog .....	8	1	2	2	-	-	3	-
30	Ergotherapeut .....	90	14	62	9	1	-	-	4
31	Physiotherapeut; Krankengymnast .....	22	8	6	2	-	-	2	4
32	sonstiger Abschluss im Bereich der nichtärztlichen Heilberufe .....	68	31	4	25	-	-	5	3
	sozialpädagogischer/sozialarbeiterischer Berufsabschluss .....	105	13	32	3	-	1	53	3
33	Familienpfleger mit staatlichem Abschluss .....	3	3	-	-	-	-	-	-
34	Dorfhelfer mit staatlichem Abschluss .....	-	-	-	-	-	-	-	-
35	Abschluss einer pflegewissenschaftlichen Ausbildung an einer Fachhochschule oder Universität .....	153	23	6	1	-	-	120	3
36	sonstiger pflegerischer Beruf .....	1 136	653	74	392	4	2	3	8
37	Fachhauswirtschaftler für ältere Menschen .....	18	1	-	2	14	-	1	-
38	sonstiger hauswirtschaftlicher Berufsabschluss .....	783	15	3	3	662	78	3	19
39	sonstiger Berufsabschluss .....	5 253	1 252	128	108	683	1 970	494	618
40	ohne Berufsabschluss .....	1 578	972	64	17	221	129	10	165
41	<b>Zusammen</b> .....	<b>18 377</b>	<b>11 528</b>	<b>485</b>	<b>607</b>	<b>1 597</b>	<b>2 192</b>	<b>1 062</b>	<b>906</b>
<b>Weiblich</b>									
43	staatlich anerkannte Altenpflegerin .....	25 698	23 934	703	203	29	1	640	188
44	staatlich anerkannte Altenpflegehelferin .....	7 642	7 202	161	119	47	1	15	97
45	Krankenschwester .....	6 730	5 910	270	65	27	-	360	98
46	Krankenpflegehelferin .....	1 748	1 609	46	25	15	-	9	44
47	Kinderkrankenschwester .....	401	330	23	13	6	-	25	4
48	Heilerziehungspflegerin; Heilerzieherin .....	202	99	78	15	1	-	4	5
49	Heilerziehungspflegehelferin .....	72	38	20	11	-	-	1	2
50	Heilpädagogin .....	31	6	11	4	-	-	10	-
51	Ergotherapeutin .....	628	86	457	54	-	-	6	25
52	Physiotherapeutin; Krankengymnastin .....	44	13	23	1	1	-	3	3
53	sonstiger Abschluss im Bereich der nichtärztlichen Heilberufe .....	349	121	25	175	8	-	12	8
	sozialpädagogischer/sozialarbeiterischer Berufsabschluss .....	556	96	271	50	10	-	96	33
54	Familienpflegerin mit staatlichem Abschluss .....	36	21	6	2	5	-	2	-
55	Dorfhelferin mit staatlichem Abschluss .....	21	8	-	4	9	-	-	-
56	Abschluss einer pflegewissenschaftlichen Ausbildung an einer Fachhochschule oder Universität .....	324	74	31	5	9	-	191	14
57	sonstiger pflegerischer Beruf .....	11 096	4 750	991	5 131	131	-	10	83
58	Fachhauswirtschaftlerin für ältere Menschen .....	367	28	11	12	308	1	4	3
59	sonstiger hauswirtschaftlicher Berufsabschluss .....	5 192	328	65	47	4 585	47	31	89
60	sonstiger Berufsabschluss .....	21 980	8 001	1 024	1 467	7 281	105	3 194	908
61	ohne Berufsabschluss .....	10 296	5 091	253	207	4 309	38	61	337
62	<b>Zusammen</b> .....	<b>93 413</b>	<b>57 745</b>	<b>4 469</b>	<b>7 610</b>	<b>16 781</b>	<b>193</b>	<b>4 674</b>	<b>1 941</b>

<sup>1)</sup> Weibliches Personal einschließlich "ohne Angabe" und "divers" (nach Personenstandsgesetz) beim Geschlecht.

<sup>2)</sup> Einschl. geringfügig Beschäftigte, Praktikanten, Schüler, Auszubildende, Helfer im Freiwilligen Sozialen Jahr, Bundesfreiwillige.

<sup>3)</sup> Einschließlich zusätzliches Pflegepersonal § 8 Abs. 6 SGB XI.

**Stationäre Einrichtungen in Bayern**  
**Personal am 15.12.2019 in Pflegeheimen**

**Noch: 9.3 Personal nach Geschlecht, Berufsabschluss und Tätigkeitsbereich  
sowie nach Beschäftigungsverhältnis**

Lfd. Nr.	Geschlecht <sup>1)</sup> Berufsabschluss	Personal insgesamt	davon nach dem überwiegenden Tätigkeitsbereich im Pflegeheim						sonstiger Bereich
			Körperbezogene Pflege <sup>2)</sup>	Betreuung	zusätzliche Betreuung (§ 43b SGB XI)	Hauswirtschaftsbereich	haustechnischer Bereich	Verwaltung, Geschäftsführung	
<b>Vollzeitbeschäftigtes Personal</b>									
<b>Insgesamt</b>									
1	staatlich anerkannte/r Altenpfleger/in .....	14 725	13 620	262	50	6	8	653	126
2	staatlich anerkannte/r Altenpflegehelfer/in .....	3 032	2 960	26	21	4	-	10	11
3	Krankenschwester, Krankenpfleger .....	3 642	3 210	58	8	4	-	323	39
4	Krankenpflegehelfer/in .....	845	823	7	4	3	1	3	4
5	Kinderkrankenschwester, Kinderkrankenpfleger .....	148	118	3	2	2	-	18	5
6	Heilerziehungspfleger/in; Heilerzieher/in .....	103	50	40	4	1	-	7	1
7	Heilerziehungspflegehelfer/in .....	33	18	10	3	-	-	1	1
8	Heilpädagogin, Heilpädagoge .....	17	4	5	-	-	-	8	-
9	Ergotherapeut/in .....	311	44	232	19	1	-	5	10
10	Physiotherapeut/in; Krankengymnast/in .....	21	10	7	-	-	-	1	3
11	sonstiger Abschluss im Bereich der nichtärztlichen Heilberufe .....	105	41	6	43	1	-	11	3
	sozialpädagogischer/sozialarbeiterischer Berufsabschluss .....	236	32	80	16	2	-	98	8
12	Familienpfleger/in mit staatlichem Abschluss .....	17	13	2	-	-	-	2	-
13	Dorfhelfer/in mit staatlichem Abschluss .....	5	1	-	1	3	-	-	-
14	Abschluss einer pflegewissenschaftlichen Ausbildung an einer Fachhochschule oder Universität .....	308	66	13	2	4	-	217	6
15	sonstiger pflegerischer Beruf .....	2 592	1 768	146	636	20	1	10	11
16	Fachhauswirtschaftler/in für ältere Menschen .....	155	8	4	3	133	-	4	3
17	sonstiger hauswirtschaftlicher Berufsabschluss .....	1 717	69	3	5	1 540	59	14	27
18	sonstiger Berufsabschluss .....	7 039	3 091	150	189	1 238	1 042	1 050	279
19	ohne Berufsabschluss .....	2 996	2 167	38	28	623	51	21	68
20	<b>Insgesamt</b> .....	<b>38 047</b>	<b>28 113</b>	<b>1 092</b>	<b>1 034</b>	<b>3 585</b>	<b>1 162</b>	<b>2 456</b>	<b>605</b>
<b>Männlich</b>									
22	staatlich anerkannter Altenpfleger .....	3 561	3 282	33	8	2	8	198	30
23	staatlich anerkannter Altenpflegehelfer .....	788	774	7	1	-	-	3	3
24	Krankenpfleger .....	761	654	7	1	-	-	90	9
25	Krankenpflegehelfer .....	208	202	1	1	1	1	-	2
26	Kinderkrankenpfleger .....	20	16	-	1	-	-	2	1
27	Heilerziehungspfleger; Heilerzieher .....	35	16	13	2	-	-	4	-
28	Heilerziehungspflegehelfer .....	13	7	3	1	-	-	1	1
29	Heilpädagoge .....	4	1	1	-	-	-	2	-
30	Ergotherapeut .....	59	9	43	4	1	-	-	2
31	Physiotherapeut; Krankengymnast .....	10	4	3	-	-	-	-	3
32	sonstiger Abschluss im Bereich der nichtärztlichen Heilberufe .....	31	16	2	8	-	-	4	1
	sozialpädagogischer/sozialarbeiterischer Berufsabschluss .....	70	8	13	2	-	-	45	2
33	Familienpfleger mit staatlichem Abschluss .....	1	1	-	-	-	-	-	-
34	Dorfhelfer mit staatlichem Abschluss .....	-	-	-	-	-	-	-	-
35	Abschluss einer pflegewissenschaftlichen Ausbildung an einer Fachhochschule oder Universität .....	126	22	2	1	-	-	99	2
36	sonstiger pflegerischer Beruf .....	508	366	26	109	3	1	2	1
37	Fachhauswirtschaftler für ältere Menschen .....	11	-	-	2	8	-	1	-
38	sonstiger hauswirtschaftlicher Berufsabschluss .....	559	8	-	-	488	52	2	9
39	sonstiger Berufsabschluss .....	2 622	702	34	15	365	1 022	341	143
40	ohne Berufsabschluss .....	673	530	9	3	53	46	5	27
41	<b>Zusammen</b> .....	<b>10 060</b>	<b>6 618</b>	<b>197</b>	<b>159</b>	<b>921</b>	<b>1 130</b>	<b>799</b>	<b>236</b>
<b>Weiblich</b>									
43	staatlich anerkannte Altenpflegerin .....	11 164	10 338	229	42	4	-	455	96
44	staatlich anerkannte Altenpflegehelferin .....	2 244	2 186	19	20	4	-	7	8
45	Krankenschwester .....	2 881	2 556	51	7	4	-	233	30
46	Krankenpflegehelferin .....	637	621	6	3	2	-	3	2
47	Kinderkrankenschwester .....	128	102	3	1	2	-	16	4
48	Heilerziehungspflegerin; Heilerzieherin .....	68	34	27	2	1	-	3	1
49	Heilerziehungspflegehelferin .....	20	11	7	2	-	-	-	-
50	Heilpädagogin .....	13	3	4	-	-	-	6	-
51	Ergotherapeutin .....	252	35	189	15	-	-	5	8
52	Physiotherapeutin; Krankengymnastin .....	11	6	4	-	-	-	1	-
53	sonstiger Abschluss im Bereich der nichtärztlichen Heilberufe .....	74	25	4	35	1	-	7	2
	sozialpädagogischer/sozialarbeiterischer Berufsabschluss .....	166	24	67	14	2	-	53	6
54	Familienpflegerin mit staatlichem Abschluss .....	16	12	2	-	-	-	2	-
55	Dorfhelferin mit staatlichem Abschluss .....	5	1	-	1	3	-	-	-
56	Abschluss einer pflegewissenschaftlichen Ausbildung an einer Fachhochschule oder Universität .....	182	44	11	1	4	-	118	4
57	sonstiger pflegerischer Beruf .....	2 084	1 402	120	527	17	-	8	10
58	Fachhauswirtschaftlerin für ältere Menschen .....	144	8	4	1	125	-	3	3
59	sonstiger hauswirtschaftlicher Berufsabschluss .....	1 158	61	3	5	1 052	7	12	18
60	sonstiger Berufsabschluss .....	4 417	2 389	116	174	873	20	709	136
61	ohne Berufsabschluss .....	2 323	1 637	29	25	570	5	16	41
62	<b>Zusammen</b> .....	<b>27 987</b>	<b>21 495</b>	<b>895</b>	<b>875</b>	<b>2 664</b>	<b>32</b>	<b>1 657</b>	<b>369</b>

<sup>1)</sup> Weibliches Personal einschließlich "ohne Angabe" und "divers" (nach Personenstandsgesetz) beim Geschlecht.

<sup>2)</sup> Einschließlich zusätzliches Pflegepersonal § 8 Abs. 6 SGB XI.

**Stationäre Einrichtungen in Bayern**  
**Personal am 15.12.2019 in Pflegeheimen**

**Noch: 9.3 Personal nach Geschlecht, Berufsabschluss und Tätigkeitsbereich  
sowie nach Beschäftigungsverhältnis**

Lfd. Nr.	Geschlecht <sup>1)</sup> Berufsabschluss	Personal insgesamt	davon nach dem überwiegenden Tätigkeitsbereich im Pflegeheim						sonstiger Bereich
			Körperbezogene Pflege <sup>2)</sup>	Betreuung	zusätzliche Betreuung (§ 43b SGB XI)	Hauswirtschaftsbereich	haustechnischer Bereich	Verwaltung, Geschäftsführung	
<b>Teilzeitbeschäftigtes Personal</b>									
<b>Insgesamt</b>									
1	staatlich anerkannte/r Altenpfleger/in .....	11 663	10 686	483	169	24	1	209	91
2	staatlich anerkannte/r Altenpflegehelfer/in .....	5 637	5 233	145	110	46	2	8	93
3	Krankenschwester, Krankenpfleger .....	4 134	3 586	225	61	24	1	163	74
4	Krankenpflegehelfer/in .....	1 192	1 062	42	23	13	1	6	45
5	Kinderkrankenschwester, Kinderkrankenpfleger .....	285	239	19	12	4	-	11	-
6	Heilerziehungspfleger/in; Heilerzieher/in .....	152	75	51	17	-	-	5	4
7	Heilerziehungspflegehelfer/in .....	58	33	13	9	-	-	1	2
8	Heilpädagogin, Heilpädagoge .....	22	3	8	6	-	-	5	-
9	Ergotherapeut/in .....	406	55	287	44	-	-	1	19
10	Physiotherapeut/in; Krankengymnast/in .....	42	10	21	3	1	-	3	4
11	sonstiger Abschluss im Bereich der nichtärztlichen Heilberufe .....	310	109	23	157	7	-	6	8
	sozialpädagogischer/sozialarbeiterischer Berufsabschluss .....	421	77	221	37	8	1	50	27
12	Familienpfleger/in mit staatlichem Abschluss .....	22	11	4	2	5	-	-	-
13	Dorfhelfer/in mit staatlichem Abschluss .....	16	7	-	3	6	-	-	-
14	Abschluss einer pflegewissenschaftlichen Ausbildung an einer Fachhochschule oder Universität .....	168	31	24	4	5	-	93	11
15	sonstiger pflegerischer Beruf .....	9 584	3 582	918	4 885	115	1	3	80
16	Fachhauswirtschaftler/in für ältere Menschen .....	226	20	7	11	186	1	1	-
17	sonstiger hauswirtschaftlicher Berufsabschluss .....	4 194	265	65	45	3 652	66	20	81
18	sonstiger Berufsabschluss .....	19 868	5 956	992	1 384	6 712	1 022	2 577	1 225
19	ohne Berufsabschluss .....	8 536	3 719	207	189	3 891	108	46	376
20									
21	<b>Insgesamt</b> .....	<b>66 936</b>	<b>34 759</b>	<b>3 755</b>	<b>7 171</b>	<b>14 699</b>	<b>1 204</b>	<b>3 208</b>	<b>2 140</b>
<b>Männlich</b>									
22	staatlich anerkannter Altenpfleger .....	1 169	1 102	20	9	1	-	27	10
23	staatlich anerkannter Altenpflegehelfer .....	578	549	7	11	3	1	-	7
24	Krankenpfleger .....	325	272	6	3	1	1	36	6
25	Krankenpflegehelfer .....	104	97	2	1	-	1	-	3
26	Kinderkrankenpfleger .....	14	12	-	-	-	-	2	-
27	Heilerziehungspfleger; Heilerzieher .....	28	17	3	4	-	-	4	-
28	Heilerziehungspflegehelfer .....	7	6	1	-	-	-	-	-
29	Heilpädagoge .....	4	-	1	2	-	-	1	-
30	Ergotherapeut .....	30	4	19	5	-	-	-	2
31	Physiotherapeut; Krankengymnast .....	11	3	3	2	-	-	2	1
32	sonstiger Abschluss im Bereich der nichtärztlichen Heilberufe .....	37	15	2	17	-	-	1	2
	sozialpädagogischer/sozialarbeiterischer Berufsabschluss .....	34	5	18	1	-	1	8	1
33	Familienpfleger mit staatlichem Abschluss .....	2	2	-	-	-	-	-	-
34	Dorfhelfer mit staatlichem Abschluss .....	-	-	-	-	-	-	-	-
35	Abschluss einer pflegewissenschaftlichen Ausbildung an einer Fachhochschule oder Universität .....	27	1	4	-	-	-	21	1
36	sonstiger pflegerischer Beruf .....	615	275	48	282	1	1	1	7
37	Fachhauswirtschaftler für ältere Menschen .....	6	1	-	-	5	-	-	-
38	sonstiger hauswirtschaftlicher Berufsabschluss .....	207	7	3	3	157	26	1	10
39	sonstiger Berufsabschluss .....	2 534	505	89	91	310	937	133	469
40	ohne Berufsabschluss .....	785	393	21	11	164	75	4	117
41									
42	<b>Zusammen</b> .....	<b>6 517</b>	<b>3 266</b>	<b>247</b>	<b>442</b>	<b>642</b>	<b>1 043</b>	<b>241</b>	<b>636</b>
<b>Weiblich</b>									
43	staatlich anerkannte Altenpflegerin .....	10 494	9 584	463	160	23	1	182	81
44	staatlich anerkannte Altenpflegehelferin .....	5 059	4 684	138	99	43	1	8	86
45	Krankenschwester .....	3 809	3 314	219	58	23	-	127	68
46	Krankenpflegehelferin .....	1 088	965	40	22	13	-	6	42
47	Kinderkrankenschwester .....	271	227	19	12	4	-	9	-
48	Heilerziehungspflegerin; Heilerzieherin .....	124	58	48	13	-	-	1	4
49	Heilerziehungspflegehelferin .....	51	27	12	9	-	-	1	2
50	Heilpädagogin .....	18	3	7	4	-	-	4	-
51	Ergotherapeutin .....	376	51	268	39	-	-	1	17
52	Physiotherapeutin; Krankengymnastin .....	31	7	18	1	1	-	1	3
53	sonstiger Abschluss im Bereich der nichtärztlichen Heilberufe .....	273	94	21	140	7	-	5	6
	sozialpädagogischer/sozialarbeiterischer Berufsabschluss .....	387	72	203	36	8	-	42	26
54	Familienpflegerin mit staatlichem Abschluss .....	20	9	4	2	5	-	-	-
55	Dorfhelferin mit staatlichem Abschluss .....	16	7	-	3	6	-	-	-
56	Abschluss einer pflegewissenschaftlichen Ausbildung an einer Fachhochschule oder Universität .....	141	30	20	4	5	-	72	10
57	sonstiger pflegerischer Beruf .....	8 969	3 307	870	4 603	114	-	2	73
58	Fachhauswirtschaftlerin für ältere Menschen .....	220	19	7	11	181	1	1	-
59	sonstiger hauswirtschaftlicher Berufsabschluss .....	3 987	258	62	42	3 495	40	19	71
60	sonstiger Berufsabschluss .....	17 334	5 451	903	1 293	6 402	85	2 444	756
61	ohne Berufsabschluss .....	7 751	3 326	186	178	3 727	33	42	259
62									
63	<b>Zusammen</b> .....	<b>60 419</b>	<b>31 493</b>	<b>3 508</b>	<b>6 728</b>	<b>14 057</b>	<b>161</b>	<b>2 967</b>	<b>1 504</b>

<sup>1)</sup> Weibliches Personal einschließlich "ohne Angabe" und "divers" (nach Personenstandsgesetz) beim Geschlecht.

<sup>2)</sup> Einschließlich zusätzliches Pflegepersonal § 8 Abs. 6 SGB XI.

**Stationäre Pflegeeinrichtungen in Bayern**  
**Pflegebedürftige am 15.12.2019 in Pflegeheimen**

**10.1 Pflegebedürftige nach Art und Träger der Einrichtung**

Lfd. Nr.	Art der Pflegeheime	Pflegebedürftige insgesamt	davon nach dem Träger der Einrichtung						
			private Träger	freigemeinnützige Träger			öffentliche Träger		
				zusammen	Träger der freien Wohlfahrtspflege	sonstige gemeinnützige Träger	zusammen	kommunale Träger	sonstige öffentliche Träger
<b>Pflegebedürftige insgesamt</b>									
<b>1</b>	<b>Pflegebedürftige in Pflegeheimen insgesamt .....</b>	<b>131 458</b>	<b>41 713</b>	<b>75 860</b>	<b>64 476</b>	<b>11 384</b>	<b>13 885</b>	<b>13 172</b>	<b>713</b>
	davon nach dem Angebot der Einrichtung								
2	Dauer- und Kurzzeit- und Tages- und/oder Nachtpflege .....	3 428	1 152	1 951	1 577	374	325	269	56
3	nur Dauer- und Kurzzeitpflege .....	6 317	1 588	3 285	2 468	817	1 444	1 378	66
4	nur Dauer- und Tages- und/oder Nachtpflege .....	21 357	5 870	13 519	11 441	2 078	1 968	1 851	117
5	nur Kurzzeit- und Tages- und/oder Nachtpflege .....	25	-	25	-	25	-	-	-
6	nur Tages- und Nachtpflege .....	-	-	-	-	-	-	-	-
7	nur Dauerpflege .....	85 035	26 911	48 500	41 364	7 136	9 624	9 150	474
8	nur Kurzzeitpflege .....	71	15	15	-	15	41	41	-
9	nur Tagespflege .....	15 225	6 177	8 565	7 626	939	483	483	-
10	nur Nachtpflege .....	-	-	-	-	-	-	-	-
<b>11</b>	<b>Pflegebedürftige in Pflegeheimen für ältere Menschen .....</b>	<b>127 713</b>	<b>39 846</b>	<b>74 649</b>	<b>63 496</b>	<b>11 153</b>	<b>13 218</b>	<b>12 505</b>	<b>713</b>
	davon nach dem Angebot der Einrichtung								
12	Dauer- und Kurzzeit- und Tages- und/oder Nachtpflege .....	3 373	1 152	1 896	1 577	319	325	269	56
13	nur Dauer- und Kurzzeitpflege .....	6 222	1 493	3 285	2 468	817	1 444	1 378	66
14	nur Dauer- und Tages- und/oder Nachtpflege .....	20 993	5 818	13 207	11 129	2 078	1 968	1 851	117
15	nur Kurzzeit- und Tages- und/oder Nachtpflege .....	25	-	25	-	25	-	-	-
16	nur Tages- und Nachtpflege .....	-	-	-	-	-	-	-	-
17	nur Dauerpflege .....	81 909	25 222	47 730	40 752	6 978	8 957	8 483	474
18	nur Kurzzeitpflege .....	56	15	-	-	-	41	41	-
19	nur Tagespflege .....	15 135	6 146	8 506	7 570	936	483	483	-
20	nur Nachtpflege .....	-	-	-	-	-	-	-	-
<b>21</b>	<b>Pflegebedürftige in Pflegeheimen für Behinderte .....</b>	<b>1 305</b>	<b>619</b>	<b>653</b>	<b>434</b>	<b>219</b>	<b>33</b>	<b>33</b>	<b>-</b>
	davon nach dem Angebot der Einrichtung								
22	Dauer- und Kurzzeit- und Tages- und/oder Nachtpflege .....	55	-	55	-	55	-	-	-
23	nur Dauer- und Kurzzeitpflege .....	-	-	-	-	-	-	-	-
24	nur Dauer- und Tages- und/oder Nachtpflege .....	137	-	137	137	-	-	-	-
25	nur Kurzzeit- und Tages- und/oder Nachtpflege .....	-	-	-	-	-	-	-	-
26	nur Tages- und Nachtpflege .....	-	-	-	-	-	-	-	-
27	nur Dauerpflege .....	1 025	605	387	241	146	33	33	-
28	nur Kurzzeitpflege .....	15	-	15	-	15	-	-	-
29	nur Tagespflege .....	73	14	59	56	3	-	-	-
30	nur Nachtpflege .....	-	-	-	-	-	-	-	-
<b>31</b>	<b>Pflegebedürftige in Pflegeheimen für psychisch Kranke .....</b>	<b>2 155</b>	<b>1 074</b>	<b>466</b>	<b>466</b>	<b>-</b>	<b>615</b>	<b>615</b>	<b>-</b>
	davon nach dem Angebot der Einrichtung								
32	Dauer- und Kurzzeit- und Tages- und/oder Nachtpflege .....	-	-	-	-	-	-	-	-
33	nur Dauer- und Kurzzeitpflege .....	-	-	-	-	-	-	-	-
34	nur Dauer- und Tages- und/oder Nachtpflege .....	227	52	175	175	-	-	-	-
35	nur Kurzzeit- und Tages- und/oder Nachtpflege .....	-	-	-	-	-	-	-	-
36	nur Tages- und Nachtpflege .....	-	-	-	-	-	-	-	-
37	nur Dauerpflege .....	1 911	1 005	291	291	-	615	615	-
38	nur Kurzzeitpflege .....	-	-	-	-	-	-	-	-
39	nur Tagespflege .....	17	17	-	-	-	-	-	-
40	nur Nachtpflege .....	-	-	-	-	-	-	-	-
<b>41</b>	<b>Pflegebedürftige in Pflegeheimen für Schwerkranke und Sterbende .....</b>	<b>285</b>	<b>174</b>	<b>92</b>	<b>80</b>	<b>12</b>	<b>19</b>	<b>19</b>	<b>-</b>
	davon nach dem Angebot der Einrichtung								
42	Dauer- und Kurzzeit- und Tages- und/oder Nachtpflege .....	-	-	-	-	-	-	-	-
43	nur Dauer- und Kurzzeitpflege .....	95	95	-	-	-	-	-	-
44	nur Dauer- und Tages- und/oder Nachtpflege .....	-	-	-	-	-	-	-	-
45	nur Kurzzeit- und Tages- und/oder Nachtpflege .....	-	-	-	-	-	-	-	-
46	nur Tages- und Nachtpflege .....	-	-	-	-	-	-	-	-
47	nur Dauerpflege .....	190	79	92	80	12	19	19	-
48	nur Kurzzeitpflege .....	-	-	-	-	-	-	-	-
49	nur Tagespflege .....	-	-	-	-	-	-	-	-
50	nur Nachtpflege .....	-	-	-	-	-	-	-	-

## Stationäre Pflegeeinrichtungen in Bayern

### Pflegebedürftige am 15.12.2019 in Pflegeheimen

#### Noch: 10.1 Pflegebedürftige nach Art und Träger der Einrichtung

Lfd. Nr.	Art der Pflegeheime	Pflegebedürftige insgesamt	davon nach dem Träger der Einrichtung						
			private Träger	freigemeinnützige Träger			öffentliche Träger		
				zusammen	Träger der freien Wohlfahrtspflege	sonstige gemeinnützige Träger	zusammen	kommunale Träger	sonstige öffentliche Träger
<b>Pflegebedürftige je Einrichtung</b>									
<b>1</b>	<b>Pflegebedürftige in Pflegeheimen insgesamt .....</b>	<b>65</b>	<b>58</b>	<b>68</b>	<b>68</b>	<b>64</b>	<b>80</b>	<b>80</b>	<b>89</b>
	davon nach dem Angebot der Einrichtung								
2	Dauer- und Kurzzeit- und Tages- und/oder Nachtpflege .....	90	96	89	93	75	81	90	56
3	nur Dauer- und Kurzzeitpflege .....	89	64	103	91	163	103	106	66
4	nur Dauer- und Tages- und/oder Nachtpflege .....	82	75	83	84	80	109	109	117
5	nur Kurzzeit- und Tages- und/oder Nachtpflege .....	25	-	25	-	25	-	-	-
6	nur Tages- und Nachtpflege .....	-	-	-	-	-	-	-	-
7	nur Dauerpflege .....	74	66	77	79	67	82	81	95
8	nur Kurzzeitpflege .....	12	15	8	-	8	14	14	-
9	nur Tagespflege .....	31	31	31	32	28	30	30	-
10	nur Nachtpflege .....	-	-	-	-	-	-	-	-
<b>11</b>	<b>Pflegebedürftige in Pflegeheimen für ältere Menschen .....</b>	<b>67</b>	<b>59</b>	<b>69</b>	<b>69</b>	<b>66</b>	<b>84</b>	<b>83</b>	<b>89</b>
	davon nach dem Angebot der Einrichtung								
12	Dauer- und Kurzzeit- und Tages- und/oder Nachtpflege .....	91	96	90	93	80	81	90	56
13	nur Dauer- und Kurzzeitpflege .....	89	62	103	91	163	103	106	66
14	nur Dauer- und Tages- und/oder Nachtpflege .....	83	76	84	85	80	109	109	117
15	nur Kurzzeit- und Tages- und/oder Nachtpflege .....	25	-	25	-	25	-	-	-
16	nur Tages- und Nachtpflege .....	-	-	-	-	-	-	-	-
17	nur Dauerpflege .....	76	69	79	81	70	87	87	95
18	nur Kurzzeitpflege .....	14	15	-	-	-	14	14	-
19	nur Tagespflege .....	31	31	32	32	29	30	30	-
20	nur Nachtpflege .....	-	-	-	-	-	-	-	-
<b>21</b>	<b>Pflegebedürftige in Pflegeheimen für Behinderte .....</b>	<b>31</b>	<b>39</b>	<b>26</b>	<b>27</b>	<b>24</b>	<b>33</b>	<b>33</b>	<b>-</b>
	davon nach dem Angebot der Einrichtung								
22	Dauer- und Kurzzeit- und Tages- und/oder Nachtpflege .....	55	-	55	-	55	-	-	-
23	nur Dauer- und Kurzzeitpflege .....	-	-	-	-	-	-	-	-
24	nur Dauer- und Tages- und/oder Nachtpflege .....	27	-	27	27	-	-	-	-
25	nur Kurzzeit- und Tages- und/oder Nachtpflege .....	-	-	-	-	-	-	-	-
26	nur Tages- und Nachtpflege .....	-	-	-	-	-	-	-	-
27	nur Dauerpflege .....	34	40	28	27	29	33	33	-
28	nur Kurzzeitpflege .....	8	-	8	-	8	-	-	-
29	nur Tagespflege .....	18	14	20	28	3	-	-	-
30	nur Nachtpflege .....	-	-	-	-	-	-	-	-
<b>31</b>	<b>Pflegebedürftige in Pflegeheimen für psychisch Kranke .....</b>	<b>48</b>	<b>49</b>	<b>47</b>	<b>47</b>	<b>-</b>	<b>47</b>	<b>47</b>	<b>-</b>
	davon nach dem Angebot der Einrichtung								
32	Dauer- und Kurzzeit- und Tages- und/oder Nachtpflege .....	-	-	-	-	-	-	-	-
33	nur Dauer- und Kurzzeitpflege .....	-	-	-	-	-	-	-	-
34	nur Dauer- und Tages- und/oder Nachtpflege .....	114	52	175	175	-	-	-	-
35	nur Kurzzeit- und Tages- und/oder Nachtpflege .....	-	-	-	-	-	-	-	-
36	nur Tages- und Nachtpflege .....	-	-	-	-	-	-	-	-
37	nur Dauerpflege .....	46	50	32	32	-	47	47	-
38	nur Kurzzeitpflege .....	-	-	-	-	-	-	-	-
39	nur Tagespflege .....	17	17	-	-	-	-	-	-
40	nur Nachtpflege .....	-	-	-	-	-	-	-	-
<b>41</b>	<b>Pflegebedürftige in Pflegeheimen für Schwerkranke und Sterbende .....</b>	<b>32</b>	<b>29</b>	<b>46</b>	<b>80</b>	<b>12</b>	<b>19</b>	<b>19</b>	<b>-</b>
	davon nach dem Angebot der Einrichtung								
42	Dauer- und Kurzzeit- und Tages- und/oder Nachtpflege .....	-	-	-	-	-	-	-	-
43	nur Dauer- und Kurzzeitpflege .....	95	95	-	-	-	-	-	-
44	nur Dauer- und Tages- und/oder Nachtpflege .....	-	-	-	-	-	-	-	-
45	nur Kurzzeit- und Tages- und/oder Nachtpflege .....	-	-	-	-	-	-	-	-
46	nur Tages- und Nachtpflege .....	-	-	-	-	-	-	-	-
47	nur Dauerpflege .....	24	16	46	80	12	19	19	-
48	nur Kurzzeitpflege .....	-	-	-	-	-	-	-	-
49	nur Tagespflege .....	-	-	-	-	-	-	-	-
50	nur Nachtpflege .....	-	-	-	-	-	-	-	-



**Stationäre Pflegeeinrichtungen in Bayern**  
**Pflegebedürftige am 15.12.2019 in Pflegeheimen**

**10.2 Pflegebedürftige nach Pflegegrade, Altersgruppen, Art der Pflegeleistung sowie nach Geschlecht**

Lfd. Nr.	Pflegegrade Alter von ... bis unter ... Jahren	Pflege- bedürftige insgesamt	davon nach Art der Pflegeleistung					
			vollstationäre Pflege			teilstationäre Pflege		
			zusammen	Dauer- pflege	Kurzzeit- pflege	zusammen	Tages- pflege	Nacht- pflege
<b>Insgesamt</b>								
1	<b>Insgesamt</b>							
2	unter 15 .....	15	14	12	2	1	-	
3	15 - 60 .....	4 436	4 136	4 073	63	300	300	
4	60 - 65 .....	3 584	3 284	3 236	48	300	300	
5	65 - 70 .....	5 326	4 694	4 605	89	632	632	
6	70 - 75 .....	7 615	6 589	6 431	158	1 026	1 026	
7	75 - 80 .....	16 047	13 455	13 072	383	2 592	2 592	
8	80 - 85 .....	28 966	24 345	23 727	618	4 621	4 621	
9	85 - 90 .....	31 366	27 240	26 549	691	4 126	4 126	
10	90 - 95 .....	24 552	22 412	21 954	458	2 140	2 140	
11	95 oder mehr .....	9 551	9 031	8 904	127	520	520	
	<b>Insgesamt ....</b>	<b>131 458</b>	<b>115 200</b>	<b>112 563</b>	<b>2 637</b>	<b>16 258</b>	<b>16 258</b>	
<b>Pflegegrade I</b>								
12	unter 15 .....	-	-	-	-	-	-	
13	15 - 60 .....	171	163	156	7	8	8	
14	60 - 65 .....	148	145	143	2	3	3	
15	65 - 70 .....	216	200	199	1	16	16	
16	70 - 75 .....	266	251	243	8	15	15	
17	75 - 80 .....	412	352	336	16	60	60	
18	80 - 85 .....	664	557	539	18	107	107	
19	85 - 90 .....	701	593	564	29	108	108	
20	90 - 95 .....	462	420	411	9	42	42	
21	95 oder mehr .....	136	129	129	-	7	7	
22	<b>Zusammen ....</b>	<b>3 176</b>	<b>2 810</b>	<b>2 720</b>	<b>90</b>	<b>366</b>	<b>366</b>	
<b>Pflegegrade II</b>								
23	unter 15 .....	2	1	1	-	1	1	
24	15 - 60 .....	975	895	875	20	80	80	
25	60 - 65 .....	903	828	805	23	75	75	
26	65 - 70 .....	1 314	1 170	1 132	38	144	144	
27	70 - 75 .....	1 796	1 527	1 471	56	269	269	
28	75 - 80 .....	3 554	2 849	2 689	160	705	705	
29	80 - 85 .....	6 571	5 240	4 955	285	1 331	1 331	
30	85 - 90 .....	7 652	6 271	5 969	302	1 381	1 381	
31	90 - 95 .....	5 851	5 205	5 001	204	646	646	
32	95 oder mehr .....	2 003	1 873	1 822	51	130	130	
33	<b>Zusammen ....</b>	<b>30 621</b>	<b>25 859</b>	<b>24 720</b>	<b>1 139</b>	<b>4 762</b>	<b>4 762</b>	
<b>Pflegegrade III</b>								
34	unter 15 .....	2	2	1	1	-	-	
35	15 - 60 .....	1 213	1 115	1 104	11	98	98	
36	60 - 65 .....	1 156	1 050	1 037	13	106	106	
37	65 - 70 .....	1 689	1 450	1 423	27	239	239	
38	70 - 75 .....	2 569	2 159	2 107	52	410	410	
39	75 - 80 .....	5 458	4 413	4 285	128	1 045	1 045	
40	80 - 85 .....	10 026	8 133	7 951	182	1 893	1 893	
41	85 - 90 .....	10 812	9 189	8 954	235	1 623	1 623	
42	90 - 95 .....	8 504	7 639	7 479	160	865	865	
43	95 oder mehr .....	3 101	2 894	2 848	46	207	207	
44	<b>Zusammen ....</b>	<b>44 530</b>	<b>38 044</b>	<b>37 189</b>	<b>855</b>	<b>6 486</b>	<b>6 486</b>	
<b>Pflegegrade IV</b>								
45	unter 15 .....	4	4	4	-	-	-	
46	15 - 60 .....	965	895	886	9	70	70	
47	60 - 65 .....	776	696	693	3	80	80	
48	65 - 70 .....	1 265	1 096	1 085	11	169	169	
49	70 - 75 .....	1 931	1 668	1 639	29	263	263	
50	75 - 80 .....	4 270	3 638	3 592	46	632	632	
51	80 - 85 .....	7 690	6 649	6 559	90	1 041	1 041	
52	85 - 90 .....	8 230	7 409	7 320	89	821	821	
53	90 - 95 .....	6 533	6 036	5 973	63	497	497	
54	95 oder mehr .....	2 851	2 713	2 691	22	138	138	
55	<b>Zusammen ....</b>	<b>34 515</b>	<b>30 804</b>	<b>30 442</b>	<b>362</b>	<b>3 711</b>	<b>3 711</b>	
<b>Pflegegrade V</b>								
56	unter 15 .....	7	7	6	1	-	-	
57	15 - 60 .....	1 084	1 042	1 028	14	42	42	
58	60 - 65 .....	576	540	536	4	36	36	
59	65 - 70 .....	785	722	715	7	63	63	
60	70 - 75 .....	988	919	912	7	69	69	
61	75 - 80 .....	2 251	2 105	2 084	21	146	146	
62	80 - 85 .....	3 839	3 608	3 582	26	231	231	
63	85 - 90 .....	3 763	3 580	3 558	22	183	183	
64	90 - 95 .....	3 027	2 944	2 930	14	83	83	
65	95 oder mehr .....	1 404	1 368	1 361	7	36	36	
66	<b>Zusammen ....</b>	<b>17 724</b>	<b>16 835</b>	<b>16 712</b>	<b>123</b>	<b>889</b>	<b>889</b>	
<b>Bisher noch keinem Pflegegrad zugeordnet</b>								
67	unter 15 .....	-	-	-	-	-	-	
68	15 - 60 .....	28	26	24	2	2	2	
69	60 - 65 .....	25	25	22	3	-	-	
70	65 - 70 .....	57	56	51	5	1	1	
71	70 - 75 .....	65	65	59	6	-	-	
72	75 - 80 .....	102	98	86	12	4	4	
73	80 - 85 .....	176	158	141	17	18	18	
74	85 - 90 .....	208	198	184	14	10	10	
75	90 - 95 .....	175	168	160	8	7	7	
76	95 oder mehr .....	56	54	53	1	2	2	
77	<b>Zusammen ....</b>	<b>892</b>	<b>848</b>	<b>780</b>	<b>68</b>	<b>44</b>	<b>44</b>	

**Stationäre Pflegeeinrichtungen in Bayern**  
**Pflegebedürftige am 15.12.2019 in Pflegeheimen**

**Noch: 10.2 Pflegebedürftige nach Pflegegrade, Altersgruppen, Art der Pflegeleistung sowie nach Geschlecht**

Lfd. Nr.	Pflegegrade Alter von ... bis unter ... Jahren	Pflege- bedürftige insgesamt	davon nach Art der Pflegeleistung					
			vollstationäre Pflege			teilstationäre Pflege		
			zusammen	Dauer- pflege	Kurzzeit- pflege	zusammen	Tages- pflege	Nacht- pflege
<b>Männlich</b>								
<b>1</b>	<b>Insgesamt</b>							
2	unter 15 .....	7	6	4	2	1	1	
3	15 - 60 .....	2 509	2 388	2 350	38	121	121	
4	60 - 65 .....	2 104	1 949	1 921	28	155	155	
5	65 - 70 .....	2 960	2 620	2 577	43	340	340	
6	70 - 75 .....	3 697	3 167	3 091	76	530	530	
7	75 - 80 .....	6 350	5 188	5 026	162	1 162	1 162	
8	80 - 85 .....	9 180	7 480	7 244	236	1 700	1 700	
9	85 - 90 .....	7 584	6 369	6 169	200	1 215	1 215	
10	90 - 95 .....	4 820	4 328	4 207	121	492	492	
11	95 oder mehr .....	1 210	1 095	1 063	32	115	115	
	<b>Insgesamt ....</b>	<b>40 421</b>	<b>34 590</b>	<b>33 652</b>	<b>938</b>	<b>5 831</b>	<b>5 831</b>	
<b>12</b>	<b>Pflegegrade I</b>							
13	unter 15 .....	-	-	-	-	-	-	
14	15 - 60 .....	106	103	97	6	3	3	
15	60 - 65 .....	108	108	107	1	-	-	
16	65 - 70 .....	138	131	131	-	7	7	
17	70 - 75 .....	139	136	134	2	3	3	
18	75 - 80 .....	149	129	120	9	20	20	
19	80 - 85 .....	203	181	176	5	22	22	
20	85 - 90 .....	203	176	169	7	27	27	
21	90 - 95 .....	111	100	99	1	11	11	
22	95 oder mehr .....	27	26	26	-	1	1	
	<b>Zusammen ....</b>	<b>1 184</b>	<b>1 090</b>	<b>1 059</b>	<b>31</b>	<b>94</b>	<b>94</b>	
<b>23</b>	<b>Pflegegrade II</b>							
24	unter 15 .....	1	-	-	-	1	1	
25	15 - 60 .....	601	573	560	13	28	28	
26	60 - 65 .....	567	534	520	14	33	33	
27	65 - 70 .....	752	685	666	19	67	67	
28	70 - 75 .....	868	753	727	26	115	115	
29	75 - 80 .....	1 324	1 083	1 035	48	241	241	
30	80 - 85 .....	1 852	1 472	1 377	95	380	380	
31	85 - 90 .....	1 715	1 379	1 309	70	336	336	
32	90 - 95 .....	1 155	1 022	973	49	133	133	
33	95 oder mehr .....	326	294	278	16	32	32	
	<b>Zusammen ....</b>	<b>9 161</b>	<b>7 795</b>	<b>7 445</b>	<b>350</b>	<b>1 366</b>	<b>1 366</b>	
<b>34</b>	<b>Pflegegrade III</b>							
35	unter 15 .....	1	1	-	1	-	-	
36	15 - 60 .....	706	666	661	5	40	40	
37	60 - 65 .....	701	640	632	8	61	61	
38	65 - 70 .....	937	803	791	12	134	134	
39	70 - 75 .....	1 235	1 019	997	22	216	216	
40	75 - 80 .....	2 180	1 710	1 650	60	470	470	
41	80 - 85 .....	3 183	2 465	2 398	67	718	718	
42	85 - 90 .....	2 627	2 120	2 038	82	507	507	
43	90 - 95 .....	1 721	1 504	1 457	47	217	217	
44	95 oder mehr .....	411	361	354	7	50	50	
	<b>Zusammen ....</b>	<b>13 702</b>	<b>11 289</b>	<b>10 978</b>	<b>311</b>	<b>2 413</b>	<b>2 413</b>	
<b>45</b>	<b>Pflegegrade IV</b>							
46	unter 15 .....	1	1	1	-	-	-	
47	15 - 60 .....	529	494	489	5	35	35	
48	60 - 65 .....	443	399	397	2	44	44	
49	65 - 70 .....	690	594	588	6	96	96	
50	70 - 75 .....	986	830	810	20	156	156	
51	75 - 80 .....	1 814	1 465	1 438	27	349	349	
52	80 - 85 .....	2 720	2 236	2 185	51	484	484	
53	85 - 90 .....	2 185	1 891	1 860	31	294	294	
54	90 - 95 .....	1 301	1 187	1 169	18	114	114	
55	95 oder mehr .....	332	308	302	6	24	24	
	<b>Zusammen ....</b>	<b>11 001</b>	<b>9 405</b>	<b>9 239</b>	<b>166</b>	<b>1 596</b>	<b>1 596</b>	
<b>56</b>	<b>Pflegegrade V</b>							
57	unter 15 .....	4	4	3	1	-	-	
58	15 - 60 .....	549	534	526	8	15	15	
59	60 - 65 .....	269	252	251	1	17	17	
60	65 - 70 .....	404	369	365	4	35	35	
61	70 - 75 .....	440	400	395	5	40	40	
62	75 - 80 .....	840	759	744	15	81	81	
63	80 - 85 .....	1 166	1 075	1 061	14	91	91	
64	85 - 90 .....	802	752	745	7	50	50	
65	90 - 95 .....	483	467	464	3	16	16	
66	95 oder mehr .....	98	90	87	3	8	8	
	<b>Zusammen ....</b>	<b>5 055</b>	<b>4 702</b>	<b>4 641</b>	<b>61</b>	<b>353</b>	<b>353</b>	
<b>67</b>	<b>Bisher noch keinem Pflegegrad zugeordnet</b>							
68	unter 15 .....	-	-	-	-	-	-	
69	15 - 60 .....	18	18	17	1	-	-	
70	60 - 65 .....	16	16	14	2	-	-	
71	65 - 70 .....	39	38	36	2	1	1	
72	70 - 75 .....	29	29	28	1	-	-	
73	75 - 80 .....	43	42	39	3	1	1	
74	80 - 85 .....	56	51	47	4	5	5	
75	85 - 90 .....	52	51	48	3	1	1	
76	90 - 95 .....	49	48	45	3	1	1	
77	95 oder mehr .....	16	16	16	-	-	-	
	<b>Zusammen ....</b>	<b>318</b>	<b>309</b>	<b>290</b>	<b>19</b>	<b>9</b>	<b>9</b>	

## Stationäre Pflegeeinrichtungen in Bayern

### Pflegebedürftige am 15.12.2019 in Pflegeheimen

#### Noch: 10.2 Pflegebedürftige nach Pflegegrade, Altersgruppen, Art der Pflegeleistung sowie nach Geschlecht

Lfd. Nr.	Pflegegrade Alter von ... bis unter ... Jahren	Pflegebedürftige insgesamt	davon nach Art der Pflegeleistung					
			vollstationäre Pflege			teilstationäre Pflege		
			zusammen	Dauerpflege	Kurzzeitpflege	zusammen	Tagespflege	Nachtpflege
<b>Weiblich <sup>1)</sup></b>								
<b>1</b>	<b>Insgesamt</b>							
1	unter 15 .....	8	8	8	-	-	-	
2	15 - 60 .....	1 927	1 748	1 723	25	179	179	
3	60 - 65 .....	1 480	1 335	1 315	20	145	145	
4	65 - 70 .....	2 366	2 074	2 028	46	292	292	
5	70 - 75 .....	3 918	3 422	3 340	82	496	496	
6	75 - 80 .....	9 697	8 267	8 046	221	1 430	1 430	
7	80 - 85 .....	19 786	16 865	16 483	382	2 921	2 921	
8	85 - 90 .....	23 782	20 871	20 380	491	2 911	2 911	
9	90 - 95 .....	19 732	18 084	17 747	337	1 648	1 648	
10	95 oder mehr .....	8 341	7 936	7 841	95	405	405	
<b>11</b>	<b>Insgesamt ....</b>	<b>91 037</b>	<b>80 610</b>	<b>78 911</b>	<b>1 699</b>	<b>10 427</b>	<b>10 427</b>	
	<b>Pflegegrade I</b>							
12	unter 15 .....	-	-	-	-	-	-	
13	15 - 60 .....	65	60	59	1	5	5	
14	60 - 65 .....	40	37	36	1	3	3	
15	65 - 70 .....	78	69	68	1	9	9	
16	70 - 75 .....	127	115	109	6	12	12	
17	75 - 80 .....	263	223	216	7	40	40	
18	80 - 85 .....	461	376	363	13	85	85	
19	85 - 90 .....	498	417	395	22	81	81	
20	90 - 95 .....	351	320	312	8	31	31	
21	95 oder mehr .....	109	103	103	-	6	6	
<b>22</b>	<b>Zusammen ....</b>	<b>1 992</b>	<b>1 720</b>	<b>1 661</b>	<b>59</b>	<b>272</b>	<b>272</b>	
	<b>Pflegegrade II</b>							
23	unter 15 .....	1	1	1	-	-	-	
24	15 - 60 .....	374	322	315	7	52	52	
25	60 - 65 .....	336	294	285	9	42	42	
26	65 - 70 .....	562	485	466	19	77	77	
27	70 - 75 .....	928	774	744	30	154	154	
28	75 - 80 .....	2 230	1 766	1 654	112	464	464	
29	80 - 85 .....	4 719	3 768	3 578	190	951	951	
30	85 - 90 .....	5 937	4 892	4 660	232	1 045	1 045	
31	90 - 95 .....	4 696	4 183	4 028	155	513	513	
32	95 oder mehr .....	1 677	1 579	1 544	35	98	98	
<b>33</b>	<b>Zusammen ....</b>	<b>21 460</b>	<b>18 064</b>	<b>17 275</b>	<b>789</b>	<b>3 396</b>	<b>3 396</b>	
	<b>Pflegegrade III</b>							
34	unter 15 .....	1	1	1	-	-	-	
35	15 - 60 .....	507	449	443	6	58	58	
36	60 - 65 .....	455	410	405	5	45	45	
37	65 - 70 .....	752	647	632	15	105	105	
38	70 - 75 .....	1 334	1 140	1 110	30	194	194	
39	75 - 80 .....	3 278	2 703	2 635	68	575	575	
40	80 - 85 .....	6 843	5 668	5 553	115	1 175	1 175	
41	85 - 90 .....	8 185	7 069	6 916	153	1 116	1 116	
42	90 - 95 .....	6 783	6 135	6 022	113	648	648	
43	95 oder mehr .....	2 690	2 533	2 494	39	157	157	
<b>44</b>	<b>Zusammen ....</b>	<b>30 828</b>	<b>26 755</b>	<b>26 211</b>	<b>544</b>	<b>4 073</b>	<b>4 073</b>	
	<b>Pflegegrade IV</b>							
45	unter 15 .....	3	3	3	-	-	-	
46	15 - 60 .....	436	401	397	4	35	35	
47	60 - 65 .....	333	297	296	1	36	36	
48	65 - 70 .....	575	502	497	5	73	73	
49	70 - 75 .....	945	838	829	9	107	107	
50	75 - 80 .....	2 456	2 173	2 154	19	283	283	
51	80 - 85 .....	4 970	4 413	4 374	39	557	557	
52	85 - 90 .....	6 045	5 518	5 460	58	527	527	
53	90 - 95 .....	5 232	4 849	4 804	45	383	383	
54	95 oder mehr .....	2 519	2 405	2 389	16	114	114	
<b>55</b>	<b>Zusammen ....</b>	<b>23 514</b>	<b>21 399</b>	<b>21 203</b>	<b>196</b>	<b>2 115</b>	<b>2 115</b>	
	<b>Pflegegrade V</b>							
56	unter 15 .....	3	3	3	-	-	-	
57	15 - 60 .....	535	508	502	6	27	27	
58	60 - 65 .....	307	288	285	3	19	19	
59	65 - 70 .....	381	353	350	3	28	28	
60	70 - 75 .....	548	519	517	2	29	29	
61	75 - 80 .....	1 411	1 346	1 340	6	65	65	
62	80 - 85 .....	2 673	2 533	2 521	12	140	140	
63	85 - 90 .....	2 961	2 828	2 813	15	133	133	
64	90 - 95 .....	2 544	2 477	2 466	11	67	67	
65	95 oder mehr .....	1 306	1 278	1 274	4	28	28	
<b>66</b>	<b>Zusammen ....</b>	<b>12 669</b>	<b>12 133</b>	<b>12 071</b>	<b>62</b>	<b>536</b>	<b>536</b>	
	<b>Bisher noch keinem Pflegegrad zugeordnet</b>							
67	unter 15 .....	-	-	-	-	-	-	
68	15 - 60 .....	10	8	7	1	2	2	
69	60 - 65 .....	9	9	8	1	-	-	
70	65 - 70 .....	18	18	15	3	-	-	
71	70 - 75 .....	36	36	31	5	-	-	
72	75 - 80 .....	59	56	47	9	3	3	
73	80 - 85 .....	120	107	94	13	13	13	
74	85 - 90 .....	156	147	136	11	9	9	
75	90 - 95 .....	126	120	115	5	6	6	
76	95 oder mehr .....	40	38	37	1	2	2	
<b>77</b>	<b>Zusammen ....</b>	<b>574</b>	<b>539</b>	<b>490</b>	<b>49</b>	<b>35</b>	<b>35</b>	

<sup>1)</sup> Einschließlich "ohne Angabe" und "divers" (nach Personenstandsgesetz) beim Geschlecht.

Stationäre Pflegeeinrichtungen in Bayern

Vergütungen am 15.12.2019 in Pflegeheimen

11. Durchschnittliche Vergütungen nach deren Art sowie nach Art und Trägergruppen der Einrichtung

Euro pro Person und Tag

Lfd. Nr.	Art der Vergütung	Durchschnittliche Vergütungen insgesamt	davon nach dem Angebot der Einrichtung							
			Dauer- und Kurzzeit- und Tages- und/oder Nacht- pflege	nur Dauer- und Kurzzeit- pflege	nur Dauer- und Tages- und/oder Nacht- pflege	nur Kurzzeit- und Tages- und/oder Nacht- pflege	nur Tages- und Nacht- pflege	nur Dauer- pflege	nur Kurzzeit- pflege	nur Tages- pflege
<b>Insgesamt</b>										
<b>Vergütung für vollstationäre Dauerpflege</b>										
	Pflegesatz									
1	Pflegegrad 1 .....	41	42	42	40	-	-	40	-	-
2	Pflegegrad 2 .....	57	58	60	57	-	-	57	-	-
3	Pflegegrad 3 .....	73	74	76	73	-	-	73	-	-
4	Pflegegrad 4 .....	90	91	93	90	-	-	90	-	-
5	Pflegegrad 5 .....	98	99	100	98	-	-	98	-	-
6	Entgelt für Unterkunft und Verpflegung .....	22	23	23	22	-	-	22	-	-
<b>Vergütung für Kurzzeitpflege</b>										
	Pflegesatz									
7	Pflegegrad 1 .....	80	69	80	-	-	-	-	96	-
8	Pflegegrad 2 .....	92	89	90	-	72	-	-	111	-
9	Pflegegrad 3 .....	93	90	91	-	72	-	-	114	-
10	Pflegegrad 4 .....	94	90	91	-	72	-	-	118	-
11	Pflegegrad 5 .....	94	89	90	-	72	-	-	119	-
12	Entgelt für Unterkunft und Verpflegung .....	25	24	25	-	20	-	-	24	-
<b>Vergütung für Tagespflege</b>										
	Pflegesatz									
13	Pflegegrad 1 .....	34	32	-	33	26	-	-	-	34
14	Pflegegrad 2 .....	45	44	-	44	33	-	-	-	45
15	Pflegegrad 3 .....	50	49	-	49	40	-	-	-	50
16	Pflegegrad 4 .....	57	56	-	56	46	-	-	-	57
17	Pflegegrad 5 .....	65	65	-	64	50	-	-	-	65
18	Entgelt für Unterkunft und Verpflegung .....	13	12	-	12	12	-	-	-	13
<b>Vergütung für Nachtpflege</b>										
	Pflegesatz									
19	Pflegegrad 1 .....	-	-	-	-	-	-	-	-	-
20	Pflegegrad 2 .....	-	-	-	-	-	-	-	-	-
21	Pflegegrad 3 .....	-	-	-	-	-	-	-	-	-
22	Pflegegrad 4 .....	-	-	-	-	-	-	-	-	-
23	Pflegegrad 5 .....	-	-	-	-	-	-	-	-	-
24	Entgelt für Unterkunft und Verpflegung .....	-	-	-	-	-	-	-	-	-
<b>Private Träger</b>										
<b>Vergütung für vollstationäre Dauerpflege</b>										
	Pflegesatz									
25	Pflegegrad 1 .....	37	38	37	37	-	-	37	-	-
26	Pflegegrad 2 .....	50	51	51	49	-	-	50	-	-
27	Pflegegrad 3 .....	66	67	67	66	-	-	66	-	-
28	Pflegegrad 4 .....	83	84	84	82	-	-	83	-	-
29	Pflegegrad 5 .....	90	91	91	90	-	-	90	-	-
30	Entgelt für Unterkunft und Verpflegung .....	21	21	21	21	-	-	21	-	-
<b>Vergütung für Kurzzeitpflege</b>										
	Pflegesatz									
31	Pflegegrad 1 .....	66	48	66	-	-	-	-	111	-
32	Pflegegrad 2 .....	82	77	79	-	-	-	-	111	-
33	Pflegegrad 3 .....	84	81	79	-	-	-	-	111	-
34	Pflegegrad 4 .....	84	81	79	-	-	-	-	111	-
35	Pflegegrad 5 .....	84	81	79	-	-	-	-	111	-
36	Entgelt für Unterkunft und Verpflegung .....	23	23	23	-	-	-	-	25	-
<b>Vergütung für Tagespflege</b>										
	Pflegesatz									
37	Pflegegrad 1 .....	31	28	-	28	-	-	-	-	31
38	Pflegegrad 2 .....	41	38	-	38	-	-	-	-	41
39	Pflegegrad 3 .....	46	43	-	42	-	-	-	-	46
40	Pflegegrad 4 .....	52	49	-	48	-	-	-	-	52
41	Pflegegrad 5 .....	59	57	-	56	-	-	-	-	59
42	Entgelt für Unterkunft und Verpflegung .....	13	11	-	10	-	-	-	-	13
<b>Vergütung für Nachtpflege</b>										
	Pflegesatz									
43	Pflegegrad 1 .....	-	-	-	-	-	-	-	-	-
44	Pflegegrad 2 .....	-	-	-	-	-	-	-	-	-
45	Pflegegrad 3 .....	-	-	-	-	-	-	-	-	-
46	Pflegegrad 4 .....	-	-	-	-	-	-	-	-	-
47	Pflegegrad 5 .....	-	-	-	-	-	-	-	-	-
48	Entgelt für Unterkunft und Verpflegung .....	-	-	-	-	-	-	-	-	-

Stationäre Pflegeeinrichtungen in Bayern

Vergütungen am 15.12.2019 in Pflegeheimen

Noch: 11. Durchschnittliche Vergütungen nach deren Art sowie nach Art und Trägergruppen der Einrichtung

Euro pro Person und Tag

Lfd. Nr.	Art der Vergütung	Durchschnittliche Vergütungen insgesamt	davon nach dem Angebot der Einrichtung							
			Dauer- und Kurzzeit- und Tages- und/oder Nacht- pflege	nur Dauer- und Kurzzeit- pflege	nur Dauer- und Tages- und/oder Nacht- pflege	nur Kurzzeit- und Tages- und/oder Nacht- pflege	nur Tages- und Nacht- pflege	nur Dauer- pflege	nur Kurzzeit- pflege	nur Tages- pflege
<b>Freigemeinnütziger Träger</b>										
<b>Vergütung für vollstationäre Dauerpflege</b>										
	Pflegesatz									
1	Pflegegrad 1 .....	42	44	44	42	-	-	42	-	-
2	Pflegegrad 2 .....	60	63	62	60	-	-	60	-	-
3	Pflegegrad 3 .....	76	79	78	76	-	-	76	-	-
4	Pflegegrad 4 .....	93	96	95	93	-	-	93	-	-
5	Pflegegrad 5 .....	101	103	102	100	-	-	100	-	-
6	Entgelt für Unterkunft und Verpflegung .....	23	24	23	23	-	-	23	-	-
<b>Vergütung für Kurzzeitpflege</b>										
	Pflegesatz									
7	Pflegegrad 1 .....	83	74	84	-	-	-	-	118	-
8	Pflegegrad 2 .....	97	93	93	-	72	-	-	175	-
9	Pflegegrad 3 .....	97	93	94	-	72	-	-	175	-
10	Pflegegrad 4 .....	98	93	95	-	72	-	-	175	-
11	Pflegegrad 5 .....	98	92	95	-	72	-	-	175	-
12	Entgelt für Unterkunft und Verpflegung .....	25	25	25	-	20	-	-	30	-
<b>Vergütung für Tagespflege</b>										
	Pflegesatz									
13	Pflegegrad 1 .....	36	35	-	34	26	-	-	-	36
14	Pflegegrad 2 .....	47	48	-	45	33	-	-	-	47
15	Pflegegrad 3 .....	53	53	-	51	40	-	-	-	53
16	Pflegegrad 4 .....	60	61	-	58	46	-	-	-	60
17	Pflegegrad 5 .....	68	71	-	66	50	-	-	-	69
18	Entgelt für Unterkunft und Verpflegung .....	13	12	-	12	12	-	-	-	13
<b>Vergütung für Nachtpflege</b>										
	Pflegesatz									
19	Pflegegrad 1 .....	-	-	-	-	-	-	-	-	-
20	Pflegegrad 2 .....	-	-	-	-	-	-	-	-	-
21	Pflegegrad 3 .....	-	-	-	-	-	-	-	-	-
22	Pflegegrad 4 .....	-	-	-	-	-	-	-	-	-
23	Pflegegrad 5 .....	-	-	-	-	-	-	-	-	-
24	Entgelt für Unterkunft und Verpflegung .....	-	-	-	-	-	-	-	-	-
<b>Öffentliche Träger</b>										
<b>Vergütung für vollstationäre Dauerpflege</b>										
	Pflegesatz									
25	Pflegegrad 1 .....	43	41	44	42	-	-	43	-	-
26	Pflegegrad 2 .....	63	59	64	62	-	-	63	-	-
27	Pflegegrad 3 .....	79	75	80	79	-	-	80	-	-
28	Pflegegrad 4 .....	96	92	97	95	-	-	96	-	-
29	Pflegegrad 5 .....	104	99	105	103	-	-	104	-	-
30	Entgelt für Unterkunft und Verpflegung .....	24	21	24	23	-	-	23	-	-
<b>Vergütung für Kurzzeitpflege</b>										
	Pflegesatz									
31	Pflegegrad 1 .....	87	106	87	-	-	-	-	82	-
32	Pflegegrad 2 .....	93	104	95	-	-	-	-	87	-
33	Pflegegrad 3 .....	95	104	95	-	-	-	-	93	-
34	Pflegegrad 4 .....	98	104	95	-	-	-	-	99	-
35	Pflegegrad 5 .....	95	89	91	-	-	-	-	102	-
36	Entgelt für Unterkunft und Verpflegung .....	24	23	26	-	-	-	-	21	-
<b>Vergütung für Tagespflege</b>										
	Pflegesatz									
37	Pflegegrad 1 .....	38	32	-	35	-	-	-	-	38
38	Pflegegrad 2 .....	50	44	-	46	-	-	-	-	50
39	Pflegegrad 3 .....	56	50	-	52	-	-	-	-	56
40	Pflegegrad 4 .....	63	57	-	59	-	-	-	-	64
41	Pflegegrad 5 .....	72	67	-	69	-	-	-	-	73
42	Entgelt für Unterkunft und Verpflegung .....	14	11	-	11	-	-	-	-	15
<b>Vergütung für Nachtpflege</b>										
	Pflegesatz									
43	Pflegegrad 1 .....	-	-	-	-	-	-	-	-	-
44	Pflegegrad 2 .....	-	-	-	-	-	-	-	-	-
45	Pflegegrad 3 .....	-	-	-	-	-	-	-	-	-
46	Pflegegrad 4 .....	-	-	-	-	-	-	-	-	-
47	Pflegegrad 5 .....	-	-	-	-	-	-	-	-	-
48	Entgelt für Unterkunft und Verpflegung .....	-	-	-	-	-	-	-	-	-



# **Pflegebedürftige Leistungsempfänger (insgesamt)**

## **Ambulante Pflege- und Betreuungsdienste**

## **Stationäre Pflegeeinrichtungen**

## **Regionaltabellen**

Pflegestatistik über die Pflegeversicherung in Bayern

12. Leistungsempfänger und Leistungsempfängerinnen am 15.12.2019 nach regionaler Gliederung

Schl.-Nr.	Gebiet	Leistungsempfänger/Leistungsempfängerinnen							
		insgesamt	je 1 000 Einwohner	ambulante Pflege <sup>1)</sup>	vollstationäre Pflege		Pflegegeld <sup>2)</sup>	mit Pflegegrad 1 und ausschließlich landesrechtlichen bzw. ohne Leistungen <sup>3)</sup>	mit Pflegegrad 1 und teilstationärer Pflege <sup>4)</sup>
					zusammen	darunter Dauerpflege			
<b>Zusammenstellung nach Regierungsbezirken</b>									
1	Oberbayern .....	139 816	30	33 576	33 670	32 981	64 061	8 432	77
2	Niederbayern .....	59 026	47	14 352	11 775	11 483	30 584	2 293	22
3	Oberpfalz .....	47 019	42	11 195	12 031	11 775	21 557	2 214	22
4	Oberfranken .....	51 878	49	12 942	12 560	12 331	23 635	2 681	60
5	Mittelfranken .....	67 716	38	16 110	17 132	16 751	30 730	3 689	55
6	Unterfranken .....	59 032	45	13 584	12 532	12 157	29 342	3 485	89
7	Schwaben .....	67 509	36	15 623	15 500	15 085	32 597	3 748	41
	<b>Bayern .....</b>	<b>491 996</b>	<b>37</b>	<b>117 382</b>	<b>115 200</b>	<b>112 563</b>	<b>232 506</b>	<b>26 542</b>	<b>366</b>
	davon Kreisfreie Städte .....	135 067	35	35 682	33 429	32 661	57 733	8 158	65
	Landkreise .....	356 929	39	81 700	81 771	79 902	174 773	18 384	301
<b>Regierungsbezirk Oberbayern</b>									
<b>Kreisfreie Städte</b>									
161	Ingolstadt, Stadt .....	4 143	30	954	923	913	1 941	322	3
162	München, Landeshauptstadt .....	37 740	25	11 267	7 252	7 103	16 725	2 490	6
163	Rosenheim, Stadt .....	1 818	29	458	368	352	872	120	-
	<b>Zusammen .....</b>	<b>43 701</b>	<b>26</b>	<b>12 679</b>	<b>8 543</b>	<b>8 368</b>	<b>19 538</b>	<b>2 932</b>	<b>9</b>
<b>Landkreise</b>									
171	Altötting .....	4 457	40	910	1 236	1 211	2 043	260	8
172	Berchtesgadener Land .....	3 823	36	914	1 083	1 053	1 583	242	1
173	Bad Tölz-Wolfratshausen .....	4 784	37	1 163	962	943	2 410	248	1
174	Dachau .....	5 106	33	1 214	1 414	1 389	2 194	284	-
175	Ebersberg .....	3 826	27	811	1 050	1 022	1 708	254	3
176	Eichstätt .....	3 747	28	871	728	711	1 909	232	7
177	Erding .....	3 414	25	458	984	966	1 728	243	1
178	Freising .....	4 021	22	637	978	966	2 173	225	8
179	Fürstenfeldbruck .....	6 529	30	1 305	1 626	1 581	3 173	417	8
180	Garmisch-Partenkirchen .....	3 409	39	985	634	621	1 608	182	-
181	Landsberg am Lech .....	3 648	30	915	630	599	1 936	167	-
182	Miesbach .....	3 160	32	710	825	804	1 449	176	-
183	Mühldorf a.Inn .....	4 537	39	895	1 386	1 371	1 990	264	2
184	München .....	10 220	29	2 219	3 008	2 962	4 374	609	10
185	Neuburg-Schrobenhausen .....	2 878	30	513	703	689	1 495	162	5
186	Pfaffenhofen a.d.Ilm .....	3 584	28	586	971	947	1 805	220	2
187	Rosenheim .....	9 097	35	1 840	3 189	3 126	3 633	433	2
188	Starnberg .....	4 589	34	1 212	1 060	1 048	2 072	239	6
189	Traunstein .....	6 169	35	1 285	1 698	1 650	2 802	383	1
190	Weilheim-Schongau .....	5 117	38	1 454	962	954	2 438	260	3
	<b>Zusammen .....</b>	<b>96 115</b>	<b>32</b>	<b>20 897</b>	<b>25 127</b>	<b>24 613</b>	<b>44 523</b>	<b>5 500</b>	<b>68</b>
1	<b>Oberbayern .....</b>	<b>139 816</b>	<b>30</b>	<b>33 576</b>	<b>33 670</b>	<b>32 981</b>	<b>64 061</b>	<b>8 432</b>	<b>77</b>
<b>Regierungsbezirk Niederbayern</b>									
<b>Kreisfreie Städte</b>									
261	Landshut, Stadt .....	2 739	37	535	1 035	1 024	1 059	110	-
262	Passau, Stadt .....	3 925	74	1 830	857	832	1 132	106	-
263	Straubing, Stadt .....	2 657	56	599	697	685	1 243	117	1
	<b>Zusammen .....</b>	<b>9 321</b>	<b>54</b>	<b>2 964</b>	<b>2 589</b>	<b>2 541</b>	<b>3 434</b>	<b>333</b>	<b>1</b>
<b>Landkreise</b>									
271	Deggendorf .....	6 094	51	1 146	1 280	1 248	3 445	222	1
272	Freyung-Grafenau .....	5 083	65	1 199	789	752	2 906	189	-
273	Kelheim .....	4 418	36	1 043	890	883	2 279	204	2
274	Landshut .....	4 884	31	650	1 107	1 086	2 886	240	1
275	Passau .....	10 749	56	2 634	1 849	1 783	5 849	414	3
276	Regen .....	3 974	51	833	707	686	2 237	196	1
277	Rottal-Inn .....	6 117	50	1 756	1 234	1 205	2 915	206	6
278	Straubing-Bogen .....	4 225	42	912	605	592	2 566	140	2
279	Dingolfing-Landau .....	4 161	43	1 215	725	707	2 067	149	5
	<b>Zusammen .....</b>	<b>49 705</b>	<b>46</b>	<b>11 388</b>	<b>9 186</b>	<b>8 942</b>	<b>27 150</b>	<b>1 960</b>	<b>21</b>
2	<b>Niederbayern .....</b>	<b>59 026</b>	<b>47</b>	<b>14 352</b>	<b>11 775</b>	<b>11 483</b>	<b>30 584</b>	<b>2 293</b>	<b>22</b>

Fußnoten siehe 3. Tabellenblatt



Pflegestatistik über die Pflegeversicherung in Bayern

Noch: 12. Leistungsempfänger und Leistungsempfängerinnen am 15.12.2019 nach regionaler Gliederung

Schl.-Nr.	Gebiet	Leistungsempfänger/Leistungsempfängerinnen							
		insgesamt	je 1 000 Einwohner	ambulante Pflege <sup>1)</sup>	vollstationäre Pflege		Pflegegeld <sup>2)</sup>	mit Pflegegrad 1 und ausschließlich landesrechtlichen bzw. ohne Leistungen <sup>3)</sup>	mit Pflegegrad 1 und teilstationärer Pflege <sup>4)</sup>
					zusammen	darunter Dauerpflege			
<b>Regierungsbezirk Oberpfalz</b>									
<b>Kreisfreie Städte</b>									
361	Amberg, Stadt .....	2 095	50	558	631	615	775	127	4
362	Regensburg, Stadt .....	5 528	36	1 346	1 600	1 565	2 259	322	1
363	Weiden i.d.OPf., Stadt .....	2 391	56	799	644	618	839	107	2
	<b>Zusammen .....</b>	<b>10 014</b>	<b>42</b>	<b>2 703</b>	<b>2 875</b>	<b>2 798</b>	<b>3 873</b>	<b>556</b>	<b>7</b>
<b>Landkreise</b>									
371	Amberg-Weizsach .....	3 900	38	774	1 144	1 123	1 781	199	2
372	Cham .....	6 714	52	1 816	1 363	1 332	3 323	209	3
373	Neumarkt i.d.OPf. ....	5 187	39	1 137	1 297	1 281	2 509	240	4
374	Neustadt a.d.Waldnaab .....	4 571	48	1 309	1 041	1 016	2 041	175	5
375	Regensburg .....	6 458	33	921	1 693	1 662	3 514	329	1
376	Schwandorf .....	6 459	44	1 508	1 629	1 596	3 017	305	-
377	Tirschenreuth .....	3 716	52	1 027	989	967	1 499	201	-
	<b>Zusammen .....</b>	<b>37 005</b>	<b>42</b>	<b>8 492</b>	<b>9 156</b>	<b>8 977</b>	<b>17 684</b>	<b>1 658</b>	<b>15</b>
<b>3</b>	<b>Oberpfalz .....</b>	<b>47 019</b>	<b>42</b>	<b>11 195</b>	<b>12 031</b>	<b>11 775</b>	<b>21 557</b>	<b>2 214</b>	<b>22</b>
<b>Regierungsbezirk Oberfranken</b>									
<b>Kreisfreie Städte</b>									
461	Bamberg, Stadt .....	2 816	36	546	867	843	1 212	182	9
462	Bayreuth, Stadt .....	3 188	43	622	1 095	1 080	1 289	180	2
463	Coburg, Stadt .....	2 106	51	557	570	561	829	150	-
464	Hof, Stadt .....	3 005	66	769	794	780	1 279	162	1
	<b>Zusammen .....</b>	<b>11 115</b>	<b>46</b>	<b>2 494</b>	<b>3 326</b>	<b>3 264</b>	<b>4 609</b>	<b>674</b>	<b>12</b>
<b>Landkreise</b>									
471	Bamberg .....	5 656	38	1 306	1 270	1 248	2 801	269	10
472	Bayreuth .....	4 551	44	1 046	1 170	1 153	2 092	240	3
473	Coburg .....	4 216	49	966	952	944	1 988	305	5
474	Forchheim .....	4 288	37	990	855	830	2 226	206	11
475	Hof .....	5 747	61	1 208	1 466	1 440	2 833	240	-
476	Kronach .....	4 165	62	1 315	676	665	1 974	189	11
477	Kulmbach .....	3 940	55	1 186	904	881	1 666	181	3
478	Lichtenfels .....	3 626	54	978	922	900	1 546	177	3
479	Wunsiedel i.Fichtelgebirge .....	4 574	63	1 453	1 019	1 006	1 900	200	2
	<b>Zusammen .....</b>	<b>40 763</b>	<b>49</b>	<b>10 448</b>	<b>9 234</b>	<b>9 067</b>	<b>19 026</b>	<b>2 007</b>	<b>48</b>
<b>4</b>	<b>Oberfranken .....</b>	<b>51 878</b>	<b>49</b>	<b>12 942</b>	<b>12 560</b>	<b>12 331</b>	<b>23 635</b>	<b>2 681</b>	<b>60</b>
<b>Regierungsbezirk Mittelfranken</b>									
<b>Kreisfreie Städte</b>									
561	Ansbach, Stadt .....	1 859	44	435	571	560	763	89	1
562	Erlangen, Stadt .....	3 787	34	1 112	1 002	969	1 433	240	-
563	Fürth, Stadt .....	4 339	34	683	1 258	1 245	2 101	291	6
564	Nürnberg, Stadt .....	19 553	38	4 493	5 350	5 231	8 500	1 199	11
565	Schwabach, Stadt .....	1 544	38	402	449	438	612	81	-
	<b>Zusammen .....</b>	<b>31 082</b>	<b>37</b>	<b>7 125</b>	<b>8 630</b>	<b>8 443</b>	<b>13 409</b>	<b>1 900</b>	<b>18</b>
<b>Landkreise</b>									
571	Ansbach .....	7 563	41	1 963	1 606	1 550	3 617	367	10
572	Erlangen-Höchstadt .....	4 412	32	744	1 040	1 018	2 389	237	2
573	Fürth .....	4 937	42	1 280	1 314	1 296	2 100	237	6
574	Nürnberger Land .....	6 515	38	1 777	1 579	1 532	2 847	307	5
575	Neustadt a.d.Aisch-Bad Windsheim .....	4 067	40	661	1 010	982	2 216	171	9
576	Roth .....	4 966	39	1 334	1 037	1 023	2 349	243	3
577	Weißenburg-Gunzenhausen .....	4 174	44	1 226	916	907	1 803	227	2
	<b>Zusammen .....</b>	<b>36 634</b>	<b>39</b>	<b>8 985</b>	<b>8 502</b>	<b>8 308</b>	<b>17 321</b>	<b>1 789</b>	<b>37</b>
<b>5</b>	<b>Mittelfranken .....</b>	<b>67 716</b>	<b>38</b>	<b>16 110</b>	<b>17 132</b>	<b>16 751</b>	<b>30 730</b>	<b>3 689</b>	<b>55</b>

Fußnoten siehe 3. Tabellenblatt

Pflegestatistik über die Pflegeversicherung in Bayern

Noch: 12. Leistungsempfänger und Leistungsempfängerinnen am 15.12.2019 nach regionaler Gliederung

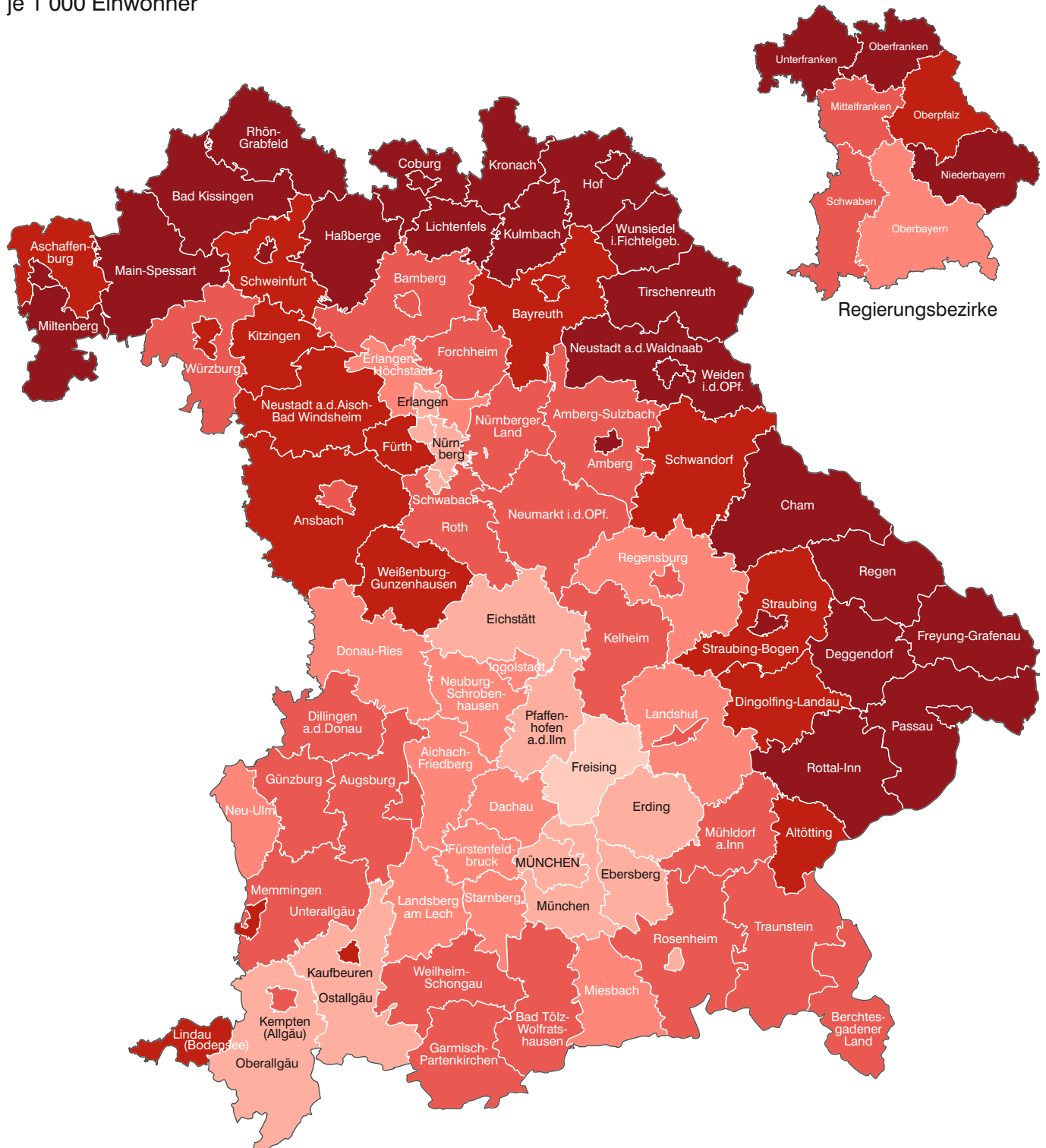
Schl.-Nr.	Gebiet	Leistungsempfänger/Leistungsempfängerinnen							
		insgesamt	je 1 000 Einwohner	ambulante Pflege <sup>1)</sup>	vollstationäre Pflege		Pflegegeld <sup>2)</sup>	mit Pflegegrad 1 und ausschließlich landesrechtlichen bzw. ohne Leistungen <sup>3)</sup>	mit Pflegegrad 1 und teilstationärer Pflege <sup>4)</sup>
					zusammen	darunter Dauerpflege			
<b>Regierungsbezirk Unterfranken</b>									
<b>Kreisfreie Städte</b>									
661	Aschaffenburg, Stadt .....	3 361	47	921	663	636	1 548	228	1
662	Schweinfurt, Stadt .....	3 031	57	714	880	860	1 244	192	1
663	Würzburg, Stadt .....	5 687	44	1 367	1 727	1 679	2 262	323	8
	<b>Zusammen .....</b>	<b>12 079</b>	<b>48</b>	<b>3 002</b>	<b>3 270</b>	<b>3 175</b>	<b>5 054</b>	<b>743</b>	<b>10</b>
<b>Landkreise</b>									
671	Aschaffenburg .....	7 171	41	1 360	1 171	1 137	4 094	532	14
672	Bad Kissingen .....	5 804	56	1 690	1 371	1 333	2 397	336	10
673	Rhön-Grabfeld .....	4 284	54	1 272	874	845	1 945	190	3
674	Haßberge .....	3 772	45	847	587	574	2 157	177	4
675	Kitzingen .....	3 788	42	838	919	907	1 856	166	9
676	Miltenberg .....	5 770	45	1 036	1 043	1 002	3 312	374	5
677	Main-Spessart .....	6 061	48	1 287	1 263	1 209	3 113	394	4
678	Schweinfurt .....	4 666	40	1 049	1 079	1 050	2 255	271	12
679	Würzburg .....	5 637	35	1 203	955	925	3 159	302	18
	<b>Zusammen .....</b>	<b>46 953</b>	<b>44</b>	<b>10 582</b>	<b>9 262</b>	<b>8 982</b>	<b>24 288</b>	<b>2 742</b>	<b>79</b>
<b>6</b>	<b>Unterfranken .....</b>	<b>59 032</b>	<b>45</b>	<b>13 584</b>	<b>12 532</b>	<b>12 157</b>	<b>29 342</b>	<b>3 485</b>	<b>89</b>
<b>Regierungsbezirk Schwaben</b>									
<b>Kreisfreie Städte</b>									
761	Augsburg, Stadt .....	11 401	38	2 972	2 687	2 607	5 086	652	4
762	Kaufbeuren, Stadt .....	1 973	44	573	526	516	752	122	-
763	Kempten (Allgäu), Stadt .....	2 504	36	639	563	545	1 156	145	1
764	Memmingen, Stadt .....	1 877	43	531	420	404	822	101	3
	<b>Zusammen .....</b>	<b>17 755</b>	<b>39</b>	<b>4 715</b>	<b>4 196</b>	<b>4 072</b>	<b>7 816</b>	<b>1 020</b>	<b>8</b>
<b>Landkreise</b>									
771	Aichach-Friedberg .....	4 230	31	788	902	864	2 304	231	5
772	Augsburg .....	9 475	37	2 282	1 839	1 784	4 912	433	9
773	Dillingen a.d.Donau .....	3 712	38	533	1 014	988	1 965	200	-
774	Günzburg .....	4 496	35	806	996	976	2 432	260	2
775	Neu-Ulm .....	6 022	34	1 411	1 423	1 401	2 798	388	2
776	Lindau (Bodensee) .....	3 411	42	1 019	943	936	1 236	213	-
777	Ostallgäu .....	4 097	29	872	900	883	2 118	207	-
778	Unterallgäu .....	5 202	36	1 211	1 270	1 240	2 441	275	5
779	Donau-Ries .....	4 559	34	1 041	927	875	2 331	255	5
780	Oberallgäu .....	4 550	29	945	1 090	1 066	2 244	266	5
	<b>Zusammen .....</b>	<b>49 754</b>	<b>34</b>	<b>10 908</b>	<b>11 304</b>	<b>11 013</b>	<b>24 781</b>	<b>2 728</b>	<b>33</b>
<b>7</b>	<b>Schwaben .....</b>	<b>67 509</b>	<b>36</b>	<b>15 623</b>	<b>15 500</b>	<b>15 085</b>	<b>32 597</b>	<b>3 748</b>	<b>41</b>

<sup>1)</sup> Ab 2019 einschließlich durch ambulante Betreuungsdienste versorgte Pflegebedürftige. Sofern Pflegebedürftige Leistungen eines ambulanten Pflegedienstes und z.B. parallel eines ambulanten Betreuungsdienstes erhalten, kann es zu Doppelzählungen kommen. <sup>2)</sup> Ohne Empfänger/-innen von Pflegegeld, die zusätzlich auch ambulante Pflege erhalten. Diese werden bei der ambulanten Pflege berücksichtigt. Stichtag: 31.12.2019. Zudem ohne Empfänger/-innen von Kurzzeit- bzw. Verhinderungspflege. Diese werden bereits bei der vollstationären bzw. ambulanten Pflege erfasst. <sup>3)</sup> Pflegebedürftige des Pflegegrades 1 - mit ausschließlich Leistungen der nach Landesrecht anerkannten Angebote zur Unterstützung im Alltag bzw. ohne Leistungen der ambulanten Pflege- / Betreuungsdienste oder Pflegeheime. <sup>4)</sup> Empfänger/-innen von Tages- und Pflegegeld oder Nachtpflege erhalten in der Regel auch ambulante Pflege. Sie sind dadurch bereits bei der Zahl der Pflegebedürftigen insgesamt erfasst und werden hier nur nachrichtlich ausgewiesen. Ausgenommen sind Pflegebedürftige des Pflegegrades 1 (diese erhalten kein Pflegegeld und werden daher in der Summierung der Pflegebedürftigen insgesamt berücksichtigt).

Abb. 5


**Pflegebedürftige Empfänger von Leistungen aus der Pflegeversicherung in den kreisfreien Städten und Landkreisen Bayerns am 15. Dezember 2019**

je 1 000 Einwohner



Regierungsbezirke

Leistungsempfänger  
je 1 000 Einwohner



Häufigkeit

1  
13  
13  
25  
17  
27

Minimum: Lkr Freising 22  
Maximum: Krfr. St Passau 74  
**Bayern: 37**

13. Ausgewählte Daten zu ambulanten Diensten

Schl.-Nr.	Gebiet	Ambulante Dienste insgesamt	Eingliedrige Einrichtungen			Mehrgliedrige Einrichtungen		
			zusammen	ohne	mit	zusammen	ohne	mit
				andere(n) Sozialleistungen			andere(n) Sozialleistungen	
<b>Zusammenstellung nach Regierungsbezirken</b>								
1	Oberbayern .....	745	702	2	700	43	-	43
2	Niederbayern .....	200	186	-	186	14	-	14
3	Oberpfalz .....	167	156	1	155	11	-	11
4	Oberfranken .....	203	189	-	189	14	-	14
5	Mittelfranken .....	291	278	-	278	13	-	13
6	Unterfranken .....	202	184	1	183	18	-	18
7	Schwaben .....	269	243	1	242	26	-	26
	<b>Bayern .....</b>	<b>2 077</b>	<b>1 938</b>	<b>5</b>	<b>1 933</b>	<b>139</b>	<b>-</b>	<b>139</b>
	davon Kreisfreie Städte .....	707	672	4	668	35	-	35
	Landkreise .....	1 370	1 266	1	1 265	104	-	104
<b>Regierungsbezirk Oberbayern</b>								
<b>Kreisfreie Städte</b>								
161	Ingolstadt, Stadt .....	16	15	-	15	1	-	1
162	München, Landeshauptstadt .....	273	267	1	266	6	-	6
163	Rosenheim, Stadt .....	13	13	1	12	-	-	-
	<b>Zusammen .....</b>	<b>302</b>	<b>295</b>	<b>2</b>	<b>293</b>	<b>7</b>	<b>-</b>	<b>7</b>
<b>Landkreise</b>								
171	Altötting .....	14	13	-	13	1	-	1
172	Berchtesgadener Land .....	18	15	-	15	3	-	3
173	Bad Tölz-Wolfratshausen .....	24	22	-	22	2	-	2
174	Dachau .....	19	19	-	19	-	-	-
175	Ebersberg .....	22	20	-	20	2	-	2
176	Eichstätt .....	10	9	-	9	1	-	1
177	Erding .....	10	8	-	8	2	-	2
178	Freising .....	15	14	-	14	1	-	1
179	Fürstenfeldbruck .....	32	31	-	31	1	-	1
180	Garmisch-Partenkirchen .....	20	20	-	20	-	-	-
181	Landsberg am Lech .....	14	12	-	12	2	-	2
182	Miesbach .....	18	17	-	17	1	-	1
183	Mühldorf a. Inn .....	14	13	-	13	1	-	1
184	München .....	69	62	-	62	7	-	7
185	Neuburg-Schrobenhausen .....	12	11	-	11	1	-	1
186	Pfaffenhofen a.d. Ilm .....	12	11	-	11	1	-	1
187	Rosenheim .....	48	45	-	45	3	-	3
188	Starnberg .....	32	31	-	31	1	-	1
189	Traunstein .....	24	19	-	19	5	-	5
190	Weilheim-Schongau .....	16	15	-	15	1	-	1
	<b>Zusammen .....</b>	<b>443</b>	<b>407</b>	<b>-</b>	<b>407</b>	<b>36</b>	<b>-</b>	<b>36</b>
1	<b>Oberbayern .....</b>	<b>745</b>	<b>702</b>	<b>2</b>	<b>700</b>	<b>43</b>	<b>-</b>	<b>43</b>
<b>Regierungsbezirk Niederbayern</b>								
<b>Kreisfreie Städte</b>								
261	Landshut, Stadt .....	10	10	-	10	-	-	-
262	Passau, Stadt .....	16	15	-	15	1	-	1
263	Straubing, Stadt .....	5	5	-	5	-	-	-
	<b>Zusammen .....</b>	<b>31</b>	<b>30</b>	<b>-</b>	<b>30</b>	<b>1</b>	<b>-</b>	<b>1</b>
<b>Landkreise</b>								
271	Deggendorf .....	21	18	-	18	3	-	3
272	Freyung-Grafenau .....	15	13	-	13	2	-	2
273	Kelheim .....	19	19	-	19	-	-	-
274	Landshut .....	12	12	-	12	-	-	-
275	Passau .....	37	34	-	34	3	-	3
276	Regen .....	11	10	-	10	1	-	1
277	Rottal-Inn .....	22	20	-	20	2	-	2
278	Straubing-Bogen .....	14	13	-	13	1	-	1
279	Dingolfing-Landau .....	18	17	-	17	1	-	1
	<b>Zusammen .....</b>	<b>169</b>	<b>156</b>	<b>-</b>	<b>156</b>	<b>13</b>	<b>-</b>	<b>13</b>
2	<b>Niederbayern .....</b>	<b>200</b>	<b>186</b>	<b>-</b>	<b>186</b>	<b>14</b>	<b>-</b>	<b>14</b>

# Betreuungseinrichtungen in Bayern

am 15.12.2019 nach regionaler Gliederung

Personal in ambulanten Diensten insgesamt	Von ambulanten Diensten betreute Pflegebedürftige									Schl.- Nr.
	insgesamt	je ambulanten Dienst	je 1 000 Einwohner	ab 65 Jahren je 1 000 Einwohner ab 65 Jahren	Pflegegrad I	Pflegegrad II	Pflegegrad III	Pflegegrad IV	Pflegegrad V	
<b>Zusammenstellung nach Regierungsbezirken</b>										
17 906	33 576	45	7	33	3 200	14 588	9 684	4 335	1 769	1
6 696	14 352	72	12	50	1 060	5 930	4 286	2 046	1 030	2
5 774	11 195	67	10	43	1 171	4 931	3 033	1 313	747	3
5 081	12 942	64	12	49	1 348	6 065	3 519	1 399	611	4
8 085	16 110	55	9	39	1 875	7 119	4 315	1 954	847	5
5 458	13 584	67	10	42	1 603	6 215	3 624	1 434	708	6
7 166	15 623	58	8	35	1 852	6 849	4 421	1 760	741	7
<b>56 166</b>	<b>117 382</b>	<b>57</b>	<b>9</b>	<b>39</b>	<b>12 109</b>	<b>51 697</b>	<b>32 882</b>	<b>14 241</b>	<b>6 453</b>	
19 519	35 682	50	9	42	3 646	16 422	9 769	4 065	1 780	
36 647	81 700	60	9	38	8 463	35 275	23 113	10 176	4 673	
<b>Regierungsbezirk Oberbayern</b>										
374	954	60	7	32	198	398	227	98	33	161
7 071	11 267	41	8	38	997	4 955	3 272	1 442	601	162
334	458	35	7	32	46	214	126	48	24	163
<b>7 779</b>	<b>12 679</b>	<b>42</b>	<b>8</b>	<b>37</b>	<b>1 241</b>	<b>5 567</b>	<b>3 625</b>	<b>1 588</b>	<b>658</b>	
451	910	65	8	35	73	420	257	125	35	171
394	914	51	9	33	143	442	228	64	37	172
492	1 163	48	9	39	76	475	371	170	71	173
484	1 214	64	8	38	135	518	343	160	58	174
367	811	37	6	28	66	396	226	90	33	175
242	871	87	7	34	140	323	228	130	50	176
199	458	46	3	17	33	191	147	64	23	177
302	637	42	4	21	53	272	179	104	29	178
715	1 305	41	6	26	86	586	409	152	72	179
447	985	49	11	40	90	398	276	157	64	180
372	915	65	8	34	60	401	283	121	50	181
231	710	39	7	29	59	294	227	98	32	182
372	895	64	8	35	83	419	245	114	34	183
1 686	2 219	32	6	28	163	912	671	306	167	184
275	513	43	5	24	73	183	140	74	43	185
182	586	49	5	23	68	245	162	83	28	186
1 016	1 840	38	7	30	188	857	515	210	70	187
570	1 212	38	9	36	86	514	375	171	66	188
860	1 285	54	7	29	137	590	331	152	75	189
470	1 454	91	11	44	147	585	446	202	74	190
<b>10 127</b>	<b>20 897</b>	<b>47</b>	<b>7</b>	<b>31</b>	<b>1 959</b>	<b>9 021</b>	<b>6 059</b>	<b>2 747</b>	<b>1 111</b>	
<b>17 906</b>	<b>33 576</b>	<b>45</b>	<b>7</b>	<b>33</b>	<b>3 200</b>	<b>14 588</b>	<b>9 684</b>	<b>4 335</b>	<b>1 769</b>	<b>1</b>
<b>Regierungsbezirk Niederbayern</b>										
253	535	54	7	32	50	265	159	45	16	261
567	1 830	114	35	147	110	858	528	245	89	262
159	599	120	13	53	50	282	169	77	21	263
<b>979</b>	<b>2 964</b>	<b>96</b>	<b>17</b>	<b>74</b>	<b>210</b>	<b>1 405</b>	<b>856</b>	<b>367</b>	<b>126</b>	
410	1 146	55	10	41	89	490	349	144	74	271
301	1 199	80	15	63	99	460	380	168	92	272
1 123	1 043	55	8	38	92	364	283	166	138	273
262	650	54	4	20	42	289	186	95	38	274
1 032	2 634	71	14	55	152	1 064	844	399	175	275
305	833	76	11	44	70	347	256	118	42	276
910	1 756	80	14	60	139	717	477	272	151	277
654	912	65	9	41	50	321	290	163	88	278
720	1 215	68	13	55	117	473	365	154	106	279
<b>5 717</b>	<b>11 388</b>	<b>67</b>	<b>11</b>	<b>46</b>	<b>850</b>	<b>4 525</b>	<b>3 430</b>	<b>1 679</b>	<b>904</b>	
<b>6 696</b>	<b>14 352</b>	<b>72</b>	<b>12</b>	<b>50</b>	<b>1 060</b>	<b>5 930</b>	<b>4 286</b>	<b>2 046</b>	<b>1 030</b>	<b>2</b>

Schl.-Nr.	Gebiet	Ambulante Dienste insgesamt	Eingliedrige Einrichtungen			Mehrgliedrige Einrichtungen		
			zusammen	ohne	mit	zusammen	ohne	mit
				andere(n) Sozialleistungen			andere(n) Sozialleistungen	
<b>Regierungsbezirk Oberpfalz</b>								
<b>Kreisfreie Städte</b>								
361	Amberg, Stadt .....	8	5	-	5	3	-	3
362	Regensburg, Stadt .....	25	24	1	23	1	-	1
363	Weiden i.d.OPf., Stadt .....	8	8	-	8	-	-	-
	<b>Zusammen .....</b>	<b>41</b>	<b>37</b>	<b>1</b>	<b>36</b>	<b>4</b>	<b>-</b>	<b>4</b>
<b>Landkreise</b>								
371	Amberg-Weizsäckchen .....	9	8	-	8	1	-	1
372	Cham .....	24	20	-	20	4	-	4
373	Neumarkt i.d.OPf. ....	10	9	-	9	1	-	1
374	Neustadt a.d.Waldnaab .....	17	17	-	17	-	-	-
375	Regensburg .....	24	24	-	24	-	-	-
376	Schwandorf .....	27	27	-	27	-	-	-
377	Tirschenreuth .....	15	14	-	14	1	-	1
	<b>Zusammen .....</b>	<b>126</b>	<b>119</b>	<b>-</b>	<b>119</b>	<b>7</b>	<b>-</b>	<b>7</b>
<b>3</b>	<b>Oberpfalz .....</b>	<b>167</b>	<b>156</b>	<b>1</b>	<b>155</b>	<b>11</b>	<b>-</b>	<b>11</b>
<b>Regierungsbezirk Oberfranken</b>								
<b>Kreisfreie Städte</b>								
461	Bamberg, Stadt .....	12	10	-	10	2	-	2
462	Bayreuth, Stadt .....	12	10	-	10	2	-	2
463	Coburg, Stadt .....	8	8	-	8	-	-	-
464	Hof, Stadt .....	9	9	-	9	-	-	-
	<b>Zusammen .....</b>	<b>41</b>	<b>37</b>	<b>-</b>	<b>37</b>	<b>4</b>	<b>-</b>	<b>4</b>
<b>Landkreise</b>								
471	Bamberg .....	22	20	-	20	2	-	2
472	Bayreuth .....	19	19	-	19	-	-	-
473	Coburg .....	19	19	-	19	-	-	-
474	Forchheim .....	18	16	-	16	2	-	2
475	Hof .....	11	10	-	10	1	-	1
476	Kronach .....	20	19	-	19	1	-	1
477	Kulmbach .....	19	17	-	17	2	-	2
478	Lichtenfels .....	11	10	-	10	1	-	1
479	Wunsiedel i.Fichtelgebirge .....	23	22	-	22	1	-	1
	<b>Zusammen .....</b>	<b>162</b>	<b>152</b>	<b>-</b>	<b>152</b>	<b>10</b>	<b>-</b>	<b>10</b>
<b>4</b>	<b>Oberfranken .....</b>	<b>203</b>	<b>189</b>	<b>-</b>	<b>189</b>	<b>14</b>	<b>-</b>	<b>14</b>
<b>Regierungsbezirk Mittelfranken</b>								
<b>Kreisfreie Städte</b>								
561	Ansbach, Stadt .....	10	9	-	9	1	-	1
562	Erlangen, Stadt .....	16	16	-	16	-	-	-
563	Fürth, Stadt .....	16	16	-	16	-	-	-
564	Nürnberg, Stadt .....	98	92	-	92	6	-	6
565	Schwabach, Stadt .....	6	6	-	6	-	-	-
	<b>Zusammen .....</b>	<b>146</b>	<b>139</b>	<b>-</b>	<b>139</b>	<b>7</b>	<b>-</b>	<b>7</b>
<b>Landkreise</b>								
571	Ansbach .....	32	31	-	31	1	-	1
572	Erlangen-Höchstadt .....	11	10	-	10	1	-	1
573	Fürth .....	21	21	-	21	-	-	-
574	Nürnberger Land .....	28	28	-	28	-	-	-
575	Neustadt a.d.Aisch-Bad Windsheim .....	15	15	-	15	-	-	-
576	Roth .....	22	21	-	21	1	-	1
577	Weißenburg-Gunzenhausen .....	16	13	-	13	3	-	3
	<b>Zusammen .....</b>	<b>145</b>	<b>139</b>	<b>-</b>	<b>139</b>	<b>6</b>	<b>-</b>	<b>6</b>
<b>5</b>	<b>Mittelfranken .....</b>	<b>291</b>	<b>278</b>	<b>-</b>	<b>278</b>	<b>13</b>	<b>-</b>	<b>13</b>

# Betreuungseinrichtungen in Bayern

am 15.12.2019 nach regionaler Gliederung

Personal in ambulanten Diensten insgesamt	Von ambulanten Diensten betreute Pflegebedürftige										Schl.- Nr.
	insgesamt	je ambulanten Dienst	je 1 000 Einwohner	ab 65 Jahren je 1 000 Einwohner ab 65 Jahren	Pflegegrad I	Pflegegrad II	Pflegegrad III	Pflegegrad IV	Pflegegrad V		
<b>Regierungsbezirk Oberpfalz</b>											
206	558	70	13	50	103	276	121	40	18	361	
1 065	1 346	54	9	44	104	572	376	205	89	362	
418	799	100	19	70	101	406	184	76	32	363	
<b>1 689</b>	<b>2 703</b>	<b>66</b>	<b>11</b>	<b>51</b>	<b>308</b>	<b>1 254</b>	<b>681</b>	<b>321</b>	<b>139</b>		
421	774	86	8	30	151	319	163	78	63	371	
854	1 816	76	14	58	137	753	523	265	138	372	
376	1 137	114	8	38	110	499	318	138	72	373	
848	1 309	77	14	57	122	554	370	154	109	374	
427	921	38	5	22	66	396	265	119	75	375	
746	1 508	56	10	43	151	639	468	149	101	376	
413	1 027	68	14	55	126	517	245	89	50	377	
<b>4 085</b>	<b>8 492</b>	<b>67</b>	<b>10</b>	<b>41</b>	<b>863</b>	<b>3 677</b>	<b>2 352</b>	<b>992</b>	<b>608</b>		
<b>5 774</b>	<b>11 195</b>	<b>67</b>	<b>10</b>	<b>43</b>	<b>1 171</b>	<b>4 931</b>	<b>3 033</b>	<b>1 313</b>	<b>747</b>	<b>3</b>	
<b>Regierungsbezirk Oberfranken</b>											
353	546	46	7	32	50	274	167	27	28	461	
231	622	52	8	34	42	320	163	71	26	462	
260	557	70	14	52	115	223	147	45	27	463	
212	769	85	17	64	82	411	191	62	23	464	
<b>1 056</b>	<b>2 494</b>	<b>61</b>	<b>10</b>	<b>43</b>	<b>289</b>	<b>1 228</b>	<b>668</b>	<b>205</b>	<b>104</b>		
382	1 306	59	9	41	121	590	373	154	68	471	
473	1 046	55	10	41	102	458	294	137	55	472	
338	966	51	11	44	69	474	251	138	34	473	
467	990	55	9	37	95	421	292	117	65	474	
307	1 208	110	13	46	88	604	333	138	45	475	
457	1 315	66	20	73	134	634	360	127	60	476	
881	1 186	62	17	61	135	517	317	133	84	477	
292	978	89	15	57	155	430	245	109	39	478	
428	1 453	63	20	67	160	709	386	141	57	479	
<b>4 025</b>	<b>10 448</b>	<b>64</b>	<b>13</b>	<b>50</b>	<b>1 059</b>	<b>4 837</b>	<b>2 851</b>	<b>1 194</b>	<b>507</b>		
<b>5 081</b>	<b>12 942</b>	<b>64</b>	<b>12</b>	<b>49</b>	<b>1 348</b>	<b>6 065</b>	<b>3 519</b>	<b>1 399</b>	<b>611</b>	<b>4</b>	
<b>Regierungsbezirk Mittelfranken</b>											
356	435	44	10	37	65	170	102	58	40	561	
602	1 112	70	10	49	141	509	292	132	38	562	
257	683	43	5	27	74	319	186	70	34	563	
2 656	4 493	46	9	38	520	2 113	1 141	519	200	564	
144	402	67	10	40	52	193	97	44	16	565	
<b>4 015</b>	<b>7 125</b>	<b>49</b>	<b>8</b>	<b>38</b>	<b>852</b>	<b>3 304</b>	<b>1 818</b>	<b>823</b>	<b>328</b>		
752	1 963	61	11	47	233	902	530	210	88	571	
320	744	68	5	24	56	326	216	96	50	572	
610	1 280	61	11	44	105	528	377	187	83	573	
983	1 777	63	10	39	214	737	494	212	120	574	
340	661	44	7	29	48	269	216	90	38	575	
547	1 334	61	11	46	164	557	359	185	69	576	
518	1 226	77	13	52	203	496	305	151	71	577	
<b>4 070</b>	<b>8 985</b>	<b>62</b>	<b>10</b>	<b>40</b>	<b>1 023</b>	<b>3 815</b>	<b>2 497</b>	<b>1 131</b>	<b>519</b>		
<b>8 085</b>	<b>16 110</b>	<b>55</b>	<b>9</b>	<b>39</b>	<b>1 875</b>	<b>7 119</b>	<b>4 315</b>	<b>1 954</b>	<b>847</b>	<b>5</b>	

Schl.-Nr.	Gebiet	Ambulante Dienste insgesamt	Eingliedrige Einrichtungen			Mehrgliedrige Einrichtungen		
			zusammen	ohne	mit	zusammen	ohne	mit
				andere(n) Sozialleistungen			andere(n) Sozialleistungen	
<b>Regierungsbezirk Unterfranken</b>								
<b>Kreisfreie Städte</b>								
661	Aschaffenburg, Stadt .....	14	12	-	12	2	-	2
662	Schweinfurt, Stadt .....	8	7	-	7	1	-	1
663	Würzburg, Stadt .....	24	21	-	21	3	-	3
	<b>Zusammen .....</b>	<b>46</b>	<b>40</b>	<b>-</b>	<b>40</b>	<b>6</b>	<b>-</b>	<b>6</b>
<b>Landkreise</b>								
671	Aschaffenburg .....	25	24	1	23	1	-	1
672	Bad Kissingen .....	25	21	-	21	4	-	4
673	Rhön-Grabfeld .....	16	15	-	15	1	-	1
674	Haßberge .....	10	10	-	10	-	-	-
675	Kitzingen .....	15	14	-	14	1	-	1
676	Miltenberg .....	13	11	-	11	2	-	2
677	Main-Spessart .....	19	19	-	19	-	-	-
678	Schweinfurt .....	14	11	-	11	3	-	3
679	Würzburg .....	19	19	-	19	-	-	-
	<b>Zusammen .....</b>	<b>156</b>	<b>144</b>	<b>1</b>	<b>143</b>	<b>12</b>	<b>-</b>	<b>12</b>
<b>6</b>	<b>Unterfranken .....</b>	<b>202</b>	<b>184</b>	<b>1</b>	<b>183</b>	<b>18</b>	<b>-</b>	<b>18</b>
<b>Regierungsbezirk Schwaben</b>								
<b>Kreisfreie Städte</b>								
761	Augsburg, Stadt .....	62	60	-	60	2	-	2
762	Kaufbeuren, Stadt .....	10	9	1	8	1	-	1
763	Kempten (Allgäu), Stadt .....	20	19	-	19	1	-	1
764	Memmingen, Stadt .....	8	6	-	6	2	-	2
	<b>Zusammen .....</b>	<b>100</b>	<b>94</b>	<b>1</b>	<b>93</b>	<b>6</b>	<b>-</b>	<b>6</b>
<b>Landkreise</b>								
771	Aichach-Friedberg .....	11	10	-	10	1	-	1
772	Augsburg .....	26	24	-	24	2	-	2
773	Dillingen a.d.Donau .....	8	7	-	7	1	-	1
774	Günzburg .....	16	14	-	14	2	-	2
775	Neu-Ulm .....	23	14	-	14	9	-	9
776	Lindau (Bodensee) .....	9	9	-	9	-	-	-
777	Ostallgäu .....	16	14	-	14	2	-	2
778	Unterallgäu .....	27	25	-	25	2	-	2
779	Donau-Ries .....	14	14	-	14	-	-	-
780	Oberallgäu .....	19	18	-	18	1	-	1
	<b>Zusammen .....</b>	<b>169</b>	<b>149</b>	<b>-</b>	<b>149</b>	<b>20</b>	<b>-</b>	<b>20</b>
<b>7</b>	<b>Schwaben .....</b>	<b>269</b>	<b>243</b>	<b>1</b>	<b>242</b>	<b>26</b>	<b>-</b>	<b>26</b>



# Betreuungseinrichtungen in Bayern

am 15.12.2019 nach regionaler Gliederung

Personal in ambulanten Diensten insgesamt	Von ambulanten Diensten betreute Pflegebedürftige									Schl.- Nr.
	insgesamt	je ambulanten Dienst	je 1 000 Einwohner	ab 65 Jahren je 1 000 Einwohner ab 65 Jahren	Pflegegrad I	Pflegegrad II	Pflegegrad III	Pflegegrad IV	Pflegegrad V	
<b>Regierungsbezirk Unterfranken</b>										
490	921	66	13	42	97	357	231	127	109	661
238	714	89	13	52	75	384	179	54	22	662
614	1 367	57	11	46	171	649	369	117	61	663
<b>1 342</b>	<b>3 002</b>	<b>65</b>	<b>12</b>	<b>46</b>	<b>343</b>	<b>1 390</b>	<b>779</b>	<b>298</b>	<b>192</b>	
535	1 360	54	8	33	117	614	380	172	77	671
698	1 690	68	16	60	268	814	392	140	76	672
479	1 272	80	16	63	182	591	332	114	53	673
396	847	85	10	42	76	374	246	93	58	674
281	838	56	9	39	123	392	220	75	28	675
478	1 036	80	8	34	87	466	264	149	70	676
480	1 287	68	10	40	156	557	361	146	67	677
289	1 049	75	9	38	134	474	291	109	41	678
480	1 203	63	7	32	117	543	359	138	46	679
<b>4 116</b>	<b>10 582</b>	<b>68</b>	<b>10</b>	<b>41</b>	<b>1 260</b>	<b>4 825</b>	<b>2 845</b>	<b>1 136</b>	<b>516</b>	
<b>5 458</b>	<b>13 584</b>	<b>67</b>	<b>10</b>	<b>42</b>	<b>1 603</b>	<b>6 215</b>	<b>3 624</b>	<b>1 434</b>	<b>708</b>	<b>6</b>
<b>Regierungsbezirk Schwaben</b>										
1 596	2 972	48	10	45	259	1 468	833	275	137	761
258	573	57	13	50	57	302	144	50	20	762
566	639	32	9	34	29	285	209	76	40	763
239	531	66	12	48	58	219	156	62	36	764
<b>2 659</b>	<b>4 715</b>	<b>47</b>	<b>10</b>	<b>44</b>	<b>403</b>	<b>2 274</b>	<b>1 342</b>	<b>463</b>	<b>233</b>	
290	788	72	6	26	50	332	243	111	52	771
1 030	2 282	88	9	38	258	951	683	281	109	772
225	533	67	6	25	32	288	147	53	13	773
274	806	50	6	27	97	325	260	92	32	774
554	1 411	61	8	34	350	547	318	126	70	775
313	1 019	113	12	48	168	424	282	105	40	776
403	872	55	6	26	84	374	259	114	41	777
433	1 211	45	8	36	108	494	371	181	57	778
588	1 041	74	8	35	171	451	257	112	50	779
397	945	50	6	24	131	389	259	122	44	780
<b>4 507</b>	<b>10 908</b>	<b>65</b>	<b>8</b>	<b>32</b>	<b>1 449</b>	<b>4 575</b>	<b>3 079</b>	<b>1 297</b>	<b>508</b>	
<b>7 166</b>	<b>15 623</b>	<b>58</b>	<b>8</b>	<b>35</b>	<b>1 852</b>	<b>6 849</b>	<b>4 421</b>	<b>1 760</b>	<b>741</b>	<b>7</b>

## 14. Ausgewählte Daten zu den Pflegeheimen

Schl.- Nr.	Gebiet	Pflegeheime insgesamt	Verfügbare Plätze in Pflegeheimen				Personal in Pflege- heimen insgesamt	
			für vollstationäre Pflege					für teil- stationäre Pflege zusammen
			zusammen	je Pflegeheim	je 1 000 Einwohner	je 1 000 Einwohner ab 65 Jahren		
<b>Zusammenstellung nach Regierungsbezirken</b>								
1	Oberbayern .....	517	37 706	73	8	41	2 345	31 517
2	Niederbayern .....	218	13 565	62	11	53	1 124	12 253
3	Oberpfalz .....	218	13 569	62	12	60	988	12 042
4	Oberfranken .....	240	13 509	56	13	56	1 790	12 294
5	Mittelfranken .....	281	18 838	67	11	51	1 468	15 578
6	Unterfranken .....	271	14 148	52	11	49	1 887	12 464
7	Schwaben .....	271	17 280	64	9	44	1 246	15 642
	<b>Bayern .....</b>	<b>2 016</b>	<b>128 615</b>	<b>64</b>	<b>10</b>	<b>48</b>	<b>10 848</b>	<b>111 790</b>
	davon Kreisfreie Städte .....	458	37 109	81	10	50	2 133	30 446
	Landkreise .....	1 558	91 506	59	10	47	8 715	81 344
<b>Regierungsbezirk Oberbayern</b>								
<b>Kreisfreie Städte</b>								
161	Ingolstadt, Stadt .....	16	1 054	66	8	42	53	958
162	München, Landeshauptstadt .....	76	7 800	103	5	30	374	6 374
163	Rosenheim, Stadt .....	5	463	93	7	36	19	317
	<b>Zusammen .....</b>	<b>97</b>	<b>9 317</b>	<b>96</b>	<b>6</b>	<b>31</b>	<b>446</b>	<b>7 649</b>
<b>Landkreise</b>								
171	Altötting .....	24	1 383	58	12	56	173	1 344
172	Berchtesgadener Land .....	17	1 221	72	12	48	93	1 045
173	Bad Tölz-Wolfratshausen .....	18	1 075	60	8	39	70	929
174	Dachau .....	16	1 558	97	10	54	35	1 145
175	Ebersberg .....	16	1 124	70	8	42	71	1 022
176	Eichstätt .....	18	817	45	6	35	117	828
177	Erding .....	15	1 049	70	8	44	64	926
178	Freising .....	15	1 115	74	6	39	48	786
179	Fürstentfeldbruck .....	24	1 819	76	8	38	240	1 497
180	Garmisch-Partenkirchen .....	13	841	65	10	38	98	578
181	Landsberg am Lech .....	13	663	51	6	27	55	759
182	Miesbach .....	11	973	88	10	43	40	733
183	Mühldorf a. Inn .....	22	1 554	71	13	67	67	1 376
184	München .....	43	3 303	77	9	46	208	2 641
185	Neuburg-Schrobenhausen .....	13	871	67	9	46	71	659
186	Pfaffenhofen a.d. Ilm .....	14	1 117	80	9	47	54	765
187	Rosenheim .....	60	3 669	61	14	65	131	3 204
188	Starnberg .....	21	1 207	57	9	38	90	1 008
189	Traunstein .....	28	1 884	67	11	46	78	1 623
190	Weilheim-Schongau .....	19	1 146	60	8	39	96	1 000
	<b>Zusammen .....</b>	<b>420</b>	<b>28 389</b>	<b>68</b>	<b>9</b>	<b>46</b>	<b>1 899</b>	<b>23 868</b>
1	<b>Oberbayern .....</b>	<b>517</b>	<b>37 706</b>	<b>73</b>	<b>8</b>	<b>41</b>	<b>2 345</b>	<b>31 517</b>
<b>Regierungsbezirk Niederbayern</b>								
<b>Kreisfreie Städte</b>								
261	Landshut, Stadt .....	10	1 223	122	17	81	16	986
262	Passau, Stadt .....	12	999	83	19	88	29	838
263	Straubing, Stadt .....	11	882	80	18	86	58	699
	<b>Zusammen .....</b>	<b>33</b>	<b>3 104</b>	<b>94</b>	<b>18</b>	<b>85</b>	<b>103</b>	<b>2 523</b>
<b>Landkreise</b>								
271	Deggendorf .....	18	1 511	84	13	61	50	1 248
272	Freyung-Grafenau .....	16	864	54	11	50	4	833
273	Kelheim .....	16	1 108	69	9	48	106	848
274	Landshut .....	23	1 289	56	8	43	136	1 053
275	Passau .....	36	2 081	58	11	48	219	2 022
276	Regen .....	16	802	50	10	46	56	840
277	Rottal-Inn .....	28	1 349	48	11	52	212	1 383
278	Straubing-Bogen .....	14	653	47	6	33	82	691
279	Dingolfing-Landau .....	18	804	45	8	43	156	812
	<b>Zusammen .....</b>	<b>185</b>	<b>10 461</b>	<b>57</b>	<b>10</b>	<b>47</b>	<b>1 021</b>	<b>9 730</b>
2	<b>Niederbayern .....</b>	<b>218</b>	<b>13 565</b>	<b>62</b>	<b>11</b>	<b>53</b>	<b>1 124</b>	<b>12 253</b>

einrichtungen in Bayern

am 15.12.2019 nach regionaler Gliederung

Pflegerbedürftige in Pflegeheimen													Schl.- Nr.
insgesamt	davon in		je Pfleger- heim	je 1 000 Einwohner	ab 65 Jahren je 1 000 Einwohner ab 65 Jahren	Pfleger- grad I	Pfleger- grad II	Pfleger- grad III	Pfleger- grad IV	Pfleger- grad V	bisher noch keinem Pflegergrad zugeordnet		
	voll- stationärer Dauer- oder Kurz- zeitpflege	teilsta- tionärer Pflege											
<b>Zusammenstellung nach Regierungsbezirken</b>													
37 382	33 670	3 712	72	8	38	919	8 668	13 086	9 992	4 353	364	1	
13 623	11 775	1 848	62	11	48	314	2 953	4 483	3 607	2 179	87	2	
13 412	12 031	1 381	62	12	54	320	3 202	4 358	3 533	1 973	26	3	
14 696	12 560	2 136	61	14	57	259	3 382	4 972	3 945	2 093	45	4	
19 498	17 132	2 366	69	11	50	539	4 439	6 411	5 064	2 939	106	5	
15 426	12 532	2 894	57	12	50	399	3 982	5 231	3 812	1 914	88	6	
17 421	15 500	1 921	64	9	41	426	3 995	5 989	4 562	2 273	176	7	
<b>131 458</b>	<b>115 200</b>	<b>16 258</b>	<b>65</b>	<b>10</b>	<b>45</b>	<b>3 176</b>	<b>30 621</b>	<b>44 530</b>	<b>34 515</b>	<b>17 724</b>	<b>892</b>		
36 510	33 429	3 081	80	9	46	852	8 406	12 227	9 682	5 136	207		
94 948	81 771	13 177	61	10	45	2 324	22 215	32 303	24 833	12 588	685		
<b>Regierungsbezirk Oberbayern</b>													
1 068	923	145	67	8	39	30	280	329	274	143	12	161	
7 814	7 252	562	103	5	29	103	1 705	2 827	2 183	932	64	162	
411	368	43	82	6	31	13	106	143	109	31	9	163	
<b>9 293</b>	<b>8 543</b>	<b>750</b>	<b>96</b>	<b>6</b>	<b>30</b>	<b>146</b>	<b>2 091</b>	<b>3 299</b>	<b>2 566</b>	<b>1 106</b>	<b>85</b>		
1 504	1 236	268	63	13	58	56	353	515	373	201	6	171	
1 205	1 083	122	71	11	45	28	312	448	267	132	18	172	
1 079	962	117	60	8	36	13	189	356	346	154	21	173	
1 485	1 414	71	93	10	48	31	331	520	444	152	7	174	
1 179	1 050	129	74	8	42	31	264	407	308	156	13	175	
964	728	236	54	7	39	34	242	334	210	125	19	176	
1 108	984	124	74	8	43	26	266	392	279	123	22	177	
1 079	978	101	72	6	36	27	281	403	253	108	7	178	
1 911	1 626	285	80	9	39	50	422	697	528	189	25	179	
739	634	105	57	8	31	23	153	252	216	79	16	180	
728	630	98	56	6	29	9	122	246	223	117	11	181	
879	825	54	80	9	37	22	233	302	211	97	14	182	
1 480	1 386	94	67	13	55	55	377	503	366	162	17	183	
3 300	3 008	292	77	9	45	72	760	1 099	972	379	18	184	
802	703	99	62	8	40	26	211	256	198	110	1	185	
1 049	971	78	75	8	41	45	256	357	253	120	18	186	
3 412	3 189	223	57	13	54	106	822	1 221	848	395	20	187	
1 245	1 060	185	59	9	38	24	254	454	370	142	1	188	
1 782	1 698	84	64	10	41	78	499	605	415	169	16	189	
1 159	962	197	61	9	37	17	230	420	346	137	9	190	
<b>28 089</b>	<b>25 127</b>	<b>2 962</b>	<b>67</b>	<b>9</b>	<b>42</b>	<b>773</b>	<b>6 577</b>	<b>9 787</b>	<b>7 426</b>	<b>3 247</b>	<b>279</b>		
<b>37 382</b>	<b>33 670</b>	<b>3 712</b>	<b>72</b>	<b>8</b>	<b>38</b>	<b>919</b>	<b>8 668</b>	<b>13 086</b>	<b>9 992</b>	<b>4 353</b>	<b>364</b>	<b>1</b>	
<b>Regierungsbezirk Niederbayern</b>													
1 072	1 035	37	107	15	68	45	293	338	256	136	4	261	
905	857	48	75	17	69	25	198	300	213	162	7	262	
802	697	105	73	17	73	13	163	246	236	141	3	263	
<b>2 779</b>	<b>2 589</b>	<b>190</b>	<b>84</b>	<b>16</b>	<b>70</b>	<b>83</b>	<b>654</b>	<b>884</b>	<b>705</b>	<b>439</b>	<b>14</b>		
1 341	1 280	61	75	11	49	25	238	474	387	210	7	271	
789	789	-	49	10	42	9	153	258	210	157	2	272	
1 002	890	112	63	8	40	39	229	303	272	149	10	273	
1 278	1 107	171	56	8	40	39	301	460	288	178	12	274	
2 287	1 849	438	64	12	47	46	469	676	663	420	13	275	
826	707	119	52	11	42	6	181	298	198	133	10	276	
1 623	1 234	389	58	13	56	27	359	557	432	243	5	277	
723	605	118	52	7	34	18	136	253	198	109	9	278	
975	725	250	54	10	49	22	233	320	254	141	5	279	
<b>10 844</b>	<b>9 186</b>	<b>1 658</b>	<b>59</b>	<b>10</b>	<b>45</b>	<b>231</b>	<b>2 299</b>	<b>3 599</b>	<b>2 902</b>	<b>1 740</b>	<b>73</b>		
<b>13 623</b>	<b>11 775</b>	<b>1 848</b>	<b>62</b>	<b>11</b>	<b>48</b>	<b>314</b>	<b>2 953</b>	<b>4 483</b>	<b>3 607</b>	<b>2 179</b>	<b>87</b>	<b>2</b>	

Schl.-Nr.	Gebiet	Pflegeheime insgesamt	Verfügbare Plätze in Pflegeheimen					Personal in Pflegeheimen insgesamt
			für vollstationäre Pflege				für teilstationäre Pflege zusammen	
			zusammen	je Pflegeheim	je 1 000 Einwohner	je 1 000 Einwohner ab 65 Jahren		
<b>Regierungsbezirk Oberpfalz</b>								
<b>Kreisfreie Städte</b>								
361	Amberg, Stadt .....	9	688	76	16	69	39	683
362	Regensburg, Stadt .....	24	1 794	75	12	68	61	1 473
363	Weiden i.d.OPf., Stadt .....	10	726	73	17	73	55	574
	<b>Zusammen .....</b>	<b>43</b>	<b>3 208</b>	<b>75</b>	<b>13</b>	<b>69</b>	<b>155</b>	<b>2 730</b>
<b>Landkreise</b>								
371	Amberg-Weizsach .....	20	1 330	67	13	60	32	1 114
372	Cham .....	34	1 524	45	12	55	215	1 489
373	Neumarkt i.d.OPf. ....	26	1 392	54	10	54	124	1 440
374	Neustadt a.d.Waldnaab .....	26	1 177	45	12	58	149	1 054
375	Regensburg .....	32	1 969	62	10	52	166	1 695
376	Schwandorf .....	22	1 858	84	13	61	34	1 559
377	Tirschenreuth .....	15	1 111	74	15	67	113	961
	<b>Zusammen .....</b>	<b>175</b>	<b>10 361</b>	<b>59</b>	<b>12</b>	<b>57</b>	<b>833</b>	<b>9 312</b>
<b>3</b>	<b>Oberpfalz .....</b>	<b>218</b>	<b>13 569</b>	<b>62</b>	<b>12</b>	<b>60</b>	<b>988</b>	<b>12 042</b>
<b>Regierungsbezirk Oberfranken</b>								
<b>Kreisfreie Städte</b>								
461	Bamberg, Stadt .....	16	900	56	12	60	155	869
462	Bayreuth, Stadt .....	15	1 207	80	16	75	41	1 074
463	Coburg, Stadt .....	10	647	65	16	67	32	554
464	Hof, Stadt .....	11	829	75	18	75	94	793
	<b>Zusammen .....</b>	<b>52</b>	<b>3 583</b>	<b>69</b>	<b>15</b>	<b>69</b>	<b>322</b>	<b>3 290</b>
<b>Landkreise</b>								
471	Bamberg .....	35	1 373	39	9	48	274	1 304
472	Bayreuth .....	24	1 263	53	12	54	266	1 070
473	Coburg .....	15	1 058	71	12	52	88	892
474	Forchheim .....	25	914	37	8	38	289	914
475	Hof .....	21	1 565	75	17	63	68	1 276
476	Kronach .....	18	689	38	10	42	218	809
477	Kulmbach .....	18	956	53	13	55	117	970
478	Lichtenfels .....	17	1 045	61	16	68	100	880
479	Wunsiedel i.Fichtelgebirge .....	15	1 063	71	15	55	48	889
	<b>Zusammen .....</b>	<b>188</b>	<b>9 926</b>	<b>53</b>	<b>12</b>	<b>52</b>	<b>1 468</b>	<b>9 004</b>
<b>4</b>	<b>Oberfranken .....</b>	<b>240</b>	<b>13 509</b>	<b>56</b>	<b>13</b>	<b>56</b>	<b>1 790</b>	<b>12 294</b>
<b>Regierungsbezirk Mittelfranken</b>								
<b>Kreisfreie Städte</b>								
561	Ansbach, Stadt .....	9	660	73	16	74	46	479
562	Erlangen, Stadt .....	14	1 131	81	10	57	40	891
563	Fürth, Stadt .....	15	1 376	92	11	58	128	1 018
564	Nürnberg, Stadt .....	71	5 780	81	11	55	265	4 331
565	Schwabach, Stadt .....	9	473	53	12	53	33	414
	<b>Zusammen .....</b>	<b>118</b>	<b>9 420</b>	<b>80</b>	<b>11</b>	<b>57</b>	<b>512</b>	<b>7 133</b>
<b>Landkreise</b>								
571	Ansbach .....	33	1 749	53	9	47	198	1 730
572	Erlangen-Höchstadt .....	16	1 186	74	9	42	94	888
573	Fürth .....	19	1 418	75	12	52	76	1 172
574	Nürnberger Land .....	28	1 829	65	11	48	126	1 494
575	Neustadt a.d.Aisch-Bad Windsheim .....	23	1 122	49	11	53	179	1 043
576	Roth .....	21	1 123	53	9	42	141	1 118
577	Weißenburg-Gunzenhausen .....	23	991	43	10	48	142	1 000
	<b>Zusammen .....</b>	<b>163</b>	<b>9 418</b>	<b>58</b>	<b>10</b>	<b>47</b>	<b>956</b>	<b>8 445</b>
<b>5</b>	<b>Mittelfranken .....</b>	<b>281</b>	<b>18 838</b>	<b>67</b>	<b>11</b>	<b>51</b>	<b>1 468</b>	<b>15 578</b>

einrichtungen in Bayern

am 15.12.2019 nach regionaler Gliederung

insgesamt	Pflegebedürftige in Pflegeheimen											Schl.-Nr.
	davon in		je Pflegeheim	je 1 000 Einwohner	ab 65 Jahren je 1 000 Einwohner ab 65 Jahren	Pflegegrad I	Pflegegrad II	Pflegegrad III	Pflegegrad IV	Pflegegrad V	bisher noch keinem Pflegegrad zugeordnet	
	vollstationärer Dauer- oder Kurzzeitpflege	teilstationärer Pflege										
<b>Regierungsbezirk Oberpfalz</b>												
709	631	78	79	17	68	28	208	244	140	88	1	361
1 660	1 600	60	69	11	58	47	391	502	433	286	1	362
737	644	93	74	17	70	12	192	277	172	83	1	363
<b>3 106</b>	<b>2 875</b>	<b>231</b>	<b>72</b>	<b>13</b>	<b>63</b>	<b>87</b>	<b>791</b>	<b>1 023</b>	<b>745</b>	<b>457</b>	<b>3</b>	
1 185	1 144	41	59	11	48	26	324	391	288	155	1	371
1 685	1 363	322	50	13	55	20	353	574	493	238	7	372
1 521	1 297	224	59	11	55	29	317	494	436	243	2	373
1 289	1 041	248	50	14	56	22	317	420	331	197	2	374
1 927	1 693	234	60	10	48	52	421	617	543	292	2	375
1 646	1 629	17	75	11	49	49	391	508	446	248	4	376
1 053	989	64	70	15	59	35	288	331	251	143	5	377
<b>10 306</b>	<b>9 156</b>	<b>1 150</b>	<b>59</b>	<b>12</b>	<b>52</b>	<b>233</b>	<b>2 411</b>	<b>3 335</b>	<b>2 788</b>	<b>1 516</b>	<b>23</b>	
<b>13 412</b>	<b>12 031</b>	<b>1 381</b>	<b>62</b>	<b>12</b>	<b>54</b>	<b>320</b>	<b>3 202</b>	<b>4 358</b>	<b>3 533</b>	<b>1 973</b>	<b>26</b>	<b>3</b>
<b>Regierungsbezirk Oberfranken</b>												
1 088	867	221	68	14	70	17	240	370	322	135	4	461
1 158	1 095	63	77	15	68	31	292	392	278	165	-	462
627	570	57	63	15	62	15	148	201	170	91	2	463
911	794	117	83	20	78	5	156	324	302	120	4	464
<b>3 784</b>	<b>3 326</b>	<b>458</b>	<b>73</b>	<b>16</b>	<b>69</b>	<b>68</b>	<b>836</b>	<b>1 287</b>	<b>1 072</b>	<b>511</b>	<b>10</b>	
1 553	1 270	283	44	11	50	23	322	518	416	266	8	471
1 363	1 170	193	57	13	54	44	322	482	326	183	6	472
1 116	952	164	74	13	51	27	281	397	272	138	1	473
1 217	855	362	49	10	49	24	304	423	309	155	2	474
1 522	1 466	56	72	16	56	16	332	486	435	247	6	475
934	676	258	52	14	54	15	230	300	259	125	5	476
1 063	904	159	59	15	58	12	253	381	273	141	3	477
1 068	922	146	63	16	64	12	264	325	300	164	3	478
1 076	1 019	57	72	15	53	18	238	373	283	163	1	479
<b>10 912</b>	<b>9 234</b>	<b>1 678</b>	<b>58</b>	<b>13</b>	<b>54</b>	<b>191</b>	<b>2 546</b>	<b>3 685</b>	<b>2 873</b>	<b>1 582</b>	<b>35</b>	
<b>14 696</b>	<b>12 560</b>	<b>2 136</b>	<b>61</b>	<b>14</b>	<b>57</b>	<b>259</b>	<b>3 382</b>	<b>4 972</b>	<b>3 945</b>	<b>2 093</b>	<b>45</b>	<b>4</b>
<b>Regierungsbezirk Mittelfranken</b>												
603	571	32	67	14	64	23	149	167	171	93	-	561
1 094	1 002	92	78	10	52	23	252	355	284	179	1	562
1 367	1 258	109	91	11	55	47	325	430	348	214	3	563
5 768	5 350	418	81	11	51	182	1 285	1 839	1 519	918	25	564
491	449	42	55	12	53	10	97	166	139	73	6	565
<b>9 323</b>	<b>8 630</b>	<b>693</b>	<b>79</b>	<b>11</b>	<b>53</b>	<b>285</b>	<b>2 108</b>	<b>2 957</b>	<b>2 461</b>	<b>1 477</b>	<b>35</b>	
2 032	1 606	426	62	11	51	55	483	710	491	273	20	571
1 169	1 040	129	73	9	39	24	251	396	323	173	2	572
1 472	1 314	158	77	12	51	34	284	477	418	244	15	573
1 804	1 579	225	64	11	42	61	435	596	432	271	9	574
1 297	1 010	287	56	13	57	44	349	446	300	143	15	575
1 281	1 037	244	61	10	46	12	282	455	353	172	7	576
1 120	916	204	49	12	49	24	247	374	286	186	3	577
<b>10 175</b>	<b>8 502</b>	<b>1 673</b>	<b>62</b>	<b>11</b>	<b>48</b>	<b>254</b>	<b>2 331</b>	<b>3 454</b>	<b>2 603</b>	<b>1 462</b>	<b>71</b>	
<b>19 498</b>	<b>17 132</b>	<b>2 366</b>	<b>69</b>	<b>11</b>	<b>50</b>	<b>539</b>	<b>4 439</b>	<b>6 411</b>	<b>5 064</b>	<b>2 939</b>	<b>106</b>	<b>5</b>

## Stationäre Pflege

## Noch: 14. Ausgewählte Daten zu den Pflegeheimen

Schl.- Nr.	Gebiet	Pflegeheime insgesamt	Verfügbare Plätze in Pflegeheimen					Personal in Pflege- heimen insgesamt
			für vollstationäre Pflege				für teil- stationäre Pflege zusammen	
			zusammen	je Pflegeheim	je 1 000 Einwohner	je 1 000 Einwohner ab 65 Jahren		
<b>Regierungsbezirk Unterfranken</b>								
<b>Kreisfreie Städte</b>								
661	Aschaffenburg, Stadt .....	9	706	78	10	48	63	652
662	Schweinfurt, Stadt .....	10	1 036	104	19	81	40	805
663	Würzburg, Stadt .....	34	1 981	58	15	77	140	1 509
	<b>Zusammen .....</b>	<b>53</b>	<b>3 723</b>	<b>70</b>	<b>15</b>	<b>70</b>	<b>243</b>	<b>2 966</b>
<b>Landkreise</b>								
671	Aschaffenburg .....	26	1 235	48	7	32	252	1 185
672	Bad Kissingen .....	38	1 537	40	15	60	177	1 380
673	Rhön-Grabfeld .....	22	994	45	12	55	141	938
674	Haßberge .....	17	641	38	8	36	141	714
675	Kitzingen .....	17	1 004	59	11	53	65	923
676	Miltenberg .....	24	1 158	48	9	42	201	1 253
677	Main-Spessart .....	18	1 444	80	11	49	118	1 159
678	Schweinfurt .....	24	1 199	50	10	47	194	1 068
679	Würzburg .....	32	1 213	38	7	34	355	878
	<b>Zusammen .....</b>	<b>218</b>	<b>10 425</b>	<b>48</b>	<b>10</b>	<b>44</b>	<b>1 644</b>	<b>9 498</b>
<b>6</b>	<b>Unterfranken .....</b>	<b>271</b>	<b>14 148</b>	<b>52</b>	<b>11</b>	<b>49</b>	<b>1 887</b>	<b>12 464</b>
<b>Regierungsbezirk Schwaben</b>								
<b>Kreisfreie Städte</b>								
761	Augsburg, Stadt .....	38	3 045	80	10	53	215	2 531
762	Kaufbeuren, Stadt .....	8	549	69	12	54	39	552
763	Kempten (Allgäu), Stadt .....	8	628	79	9	41	38	611
764	Memmingen, Stadt .....	8	532	67	12	55	60	461
	<b>Zusammen .....</b>	<b>62</b>	<b>4 754</b>	<b>77</b>	<b>10</b>	<b>51</b>	<b>352</b>	<b>4 155</b>
<b>Landkreise</b>								
771	Aichach-Friedberg .....	18	969	54	7	36	70	783
772	Augsburg .....	37	1 978	53	8	38	205	1 934
773	Dillingen a.d.Donau .....	13	1 131	87	12	57	29	1 023
774	Günzburg .....	19	1 090	57	9	44	73	1 050
775	Neu-Ulm .....	18	1 567	87	9	44	60	1 306
776	Lindau (Bodensee) .....	16	1 066	67	13	57	82	969
777	Ostallgäu .....	18	1 017	57	7	34	80	1 019
778	Unterallgäu .....	26	1 415	54	10	46	108	1 351
779	Donau-Ries .....	17	1 016	60	8	38	78	983
780	Oberallgäu .....	27	1 277	47	8	36	109	1 069
	<b>Zusammen .....</b>	<b>209</b>	<b>12 526</b>	<b>60</b>	<b>9</b>	<b>42</b>	<b>894</b>	<b>11 487</b>
<b>7</b>	<b>Schwaben .....</b>	<b>271</b>	<b>17 280</b>	<b>64</b>	<b>9</b>	<b>44</b>	<b>1 246</b>	<b>15 642</b>

einrichtungen in Bayern

am 15.12.2019 nach regionaler Gliederung

insgesamt	Pflegebedürftige in Pflegeheimen											Schl.-Nr.
	davon in		je Pflegeheim	je 1 000 Einwohner	ab 65 Jahren je 1 000 Einwohner ab 65 Jahren	Pflegegrad I	Pflegegrad II	Pflegegrad III	Pflegegrad IV	Pflegegrad V	bisher noch keinem Pflegegrad zugeordnet	
	vollstationärer Dauer- oder Kurzzeitpflege	teilstationärer Pflege										
<b>Regierungsbezirk Unterfranken</b>												
742	663	79	82	10	48	10	194	253	186	97	2	661
893	880	13	89	17	67	25	232	264	225	140	7	662
1 946	1 727	219	57	15	70	48	425	651	516	300	6	663
<b>3 581</b>	<b>3 270</b>	<b>311</b>	<b>68</b>	<b>14</b>	<b>63</b>	<b>83</b>	<b>851</b>	<b>1 168</b>	<b>927</b>	<b>537</b>	<b>15</b>	
1 633	1 171	462	63	9	41	36	435	541	429	188	4	671
1 632	1 371	261	43	16	58	42	426	541	407	200	16	672
1 084	874	210	49	14	58	28	261	391	277	122	5	673
766	587	179	45	9	40	12	169	294	201	89	1	674
1 053	919	134	62	12	52	29	277	402	230	109	6	675
1 364	1 043	321	57	11	45	22	385	442	307	197	11	676
1 381	1 263	118	77	11	44	53	370	439	364	151	4	677
1 402	1 079	323	58	12	50	41	373	469	341	163	15	678
1 530	955	575	48	9	42	53	435	544	329	158	11	679
<b>11 845</b>	<b>9 262</b>	<b>2 583</b>	<b>54</b>	<b>11</b>	<b>47</b>	<b>316</b>	<b>3 131</b>	<b>4 063</b>	<b>2 885</b>	<b>1 377</b>	<b>73</b>	
<b>15 426</b>	<b>12 532</b>	<b>2 894</b>	<b>57</b>	<b>12</b>	<b>50</b>	<b>399</b>	<b>3 982</b>	<b>5 231</b>	<b>3 812</b>	<b>1 914</b>	<b>88</b>	<b>6</b>
<b>Regierungsbezirk Schwaben</b>												
2 928	2 687	241	77	10	47	72	703	995	745	393	20	761
588	526	62	74	13	55	4	125	240	155	61	3	762
623	563	60	78	9	38	6	129	216	181	81	10	763
505	420	85	63	11	50	18	118	158	125	74	12	764
<b>4 644</b>	<b>4 196</b>	<b>448</b>	<b>75</b>	<b>10</b>	<b>46</b>	<b>100</b>	<b>1 075</b>	<b>1 609</b>	<b>1 206</b>	<b>609</b>	<b>45</b>	
1 032	902	130	57	8	37	20	262	345	300	99	6	771
2 231	1 839	392	60	9	41	42	493	793	633	256	14	772
1 033	1 014	19	79	11	47	30	241	368	263	119	12	773
1 120	996	124	59	9	39	34	228	290	313	239	16	774
1 507	1 423	84	84	9	40	35	381	498	376	195	22	775
1 052	943	109	66	13	52	28	224	412	252	125	11	776
1 025	900	125	57	7	32	32	237	358	241	144	13	777
1 405	1 270	135	54	10	43	31	293	481	357	228	15	778
1 118	927	191	66	8	40	41	296	377	268	126	10	779
1 254	1 090	164	46	8	34	33	265	458	353	133	12	780
<b>12 777</b>	<b>11 304</b>	<b>1 473</b>	<b>61</b>	<b>9</b>	<b>40</b>	<b>326</b>	<b>2 920</b>	<b>4 380</b>	<b>3 356</b>	<b>1 664</b>	<b>131</b>	
<b>17 421</b>	<b>15 500</b>	<b>1 921</b>	<b>64</b>	<b>9</b>	<b>41</b>	<b>426</b>	<b>3 995</b>	<b>5 989</b>	<b>4 562</b>	<b>2 273</b>	<b>176</b>	<b>7</b>

Aktuelle  
Veröffentlichungen  
unter  
[q.bayern.de/produkte](http://q.bayern.de/produkte)



## Statistisches Jahrbuch für Bayern 2020

Das Statistische Jahrbuch für Bayern ist das Standardwerk der amtlichen Statistik in Bayern seit 1894. Umfassend und informativ bietet es jährlich die aktuellsten Statistikdaten über Land, Leben, Leute, Politik, Wissenschaft und Wirtschaft in Bayern an.

Auf über 600 Seiten enthält es die wichtigsten Ergebnisse aller amtlichen Statistiken – in Form von Tabellen, Graphiken oder Karten – zum Teil mit langjährigen Vergleichsdaten und Zeitreihen. Ebenso werden ausgewählte wichtige Strukturdaten für Regierungsbezirke, kreisfreie Städte und Landkreise sowie Regionen Bayerns, aber auch für alle Bundesländer und die EU-Mitgliedstaaten dargestellt. Daten aus Statistiken anderer Dienststellen und Organisationen vervollständigen das Angebot.



### Preise

Buch 39,00 € | DVD (PDF) 12,00 € | Buch+DVD 46,00 € | Datei (PDF) 12,00 €



## Bayern Daten 2020

Die Bayern Daten sind ein kleiner Auszug aus dem Statistischen Jahrbuch. Auf ca. 30 Seiten sind die wichtigsten bayerischen Strukturdaten aus Wirtschaft, Gesellschaft und Politik in Tabellen und Grafiken dargestellt.

### Preise

Heft 0,55 € | Datei kostenlos

**Bayerisches Landesamt für Statistik – Vertrieb**, Nürnberger Straße 95, 90762 Fürth  
Telefon 0911 98208-6311 | Telefax 0911 98208-6638 | [vertrieb@statistik.bayern.de](mailto:vertrieb@statistik.bayern.de)